

POWIATOWY URZĄD PRACY W GOŁDAP  
ul. Żeromskiego 18, 19-500 Gołdap  
tel./faks 87 615 03 95, 87 615 03 70  
<http://goldap.praca.gov.pl/>



# INFORMACJA

O STANIE I STRUKTURZE  
BEZROBOCIA W POWIECIE  
GOŁDAPSKIM  
STAN NA 30.06.2017 R.



2017

## **SPIS TREŚCI**

**Str.**

<b>1. Poziom i stopa bezrobocia.....</b>	<b>2</b>
<b>2. Struktura bezrobocia.....</b>	<b>5</b>
<b>2.1 Bezrobotni według stażu pracy.....</b>	<b>6</b>
<b>2.2 Bezrobotni według wykształcenia.....</b>	<b>7</b>
<b>2.3 Bezrobotni według wieku .....</b>	<b>8</b>
<b>2.4 Bezrobotni znajdujący się w szczególnej sytuacji na rynku pracy.....</b>	<b>9</b>
<b>2.5 Bezrobotni z prawem do zasiłku.....</b>	<b>10</b>
<b>2.6 Kobiety.....</b>	<b>12</b>
<b>3. Zmiany w poziomie bezrobocia.....</b>	<b>13</b>
<b>4. Wolne miejsca pracy.....</b>	<b>16</b>
<b>4.1 Giełdy pracy.....</b>	<b>17</b>
<b>4.2 Targi Pracy i Edukacji.....</b>	<b>17</b>
<b>5. Poradnictwo zawodowe.....</b>	<b>17</b>
<b>5.1 Szkolenia z zakresu umiejętności poszukiwania pracy.....</b>	<b>17</b>
<b>6. Wydatki Funduszu Pracy na przeciwdziałanie bezrobociu.....</b>	<b>18</b>
<b>6.1 Programy przeciwdziałania bezrobociu.....</b>	<b>21</b>
<b>6.2 Wydatki na aktywne formy przeciwdziałania bezrobociu.....</b>	<b>22</b>
<b>6.3 Krajowy Fundusz Szkoleniowy.....</b>	<b>24</b>
<b>7. Wnioski.....</b>	<b>25</b>
<b>8. Stopa bezrobocia rejestrowanego w województwie warmińsko- mazurskim.....</b>	<b>27</b>

## 1. POZIOM I STOPA BEZROBOCIA

Na dzień 30 czerwca 2017 r. w Powiatowym Urzędzie Pracy w Gołdapi zarejestrowanych było 1115 bezrobotnych, w tym 657 kobiet. W porównaniu do analogicznego okresu 2016 r., liczba bezrobotnych zmniejszyła się o 378 osób, z kolei w stosunku do grudnia 2016 r. – o 475 osób. Grupa zarejestrowanych kobiet zmniejszyła się o 214 osób w porównaniu do czerwca 2016, a do grudnia ubiegłego roku – o 281 osób. Ponad połowę ogólnej liczby bezrobotnych (59,3%, czyli 661 osób, w tym 401 kobiet) stanowili bezrobotni zamieszkali na wsi.

### Bezrobotni wg gmin – porównanie liczby osób zarejestrowanych na koniec I półrocza 2016 i 2017 r.

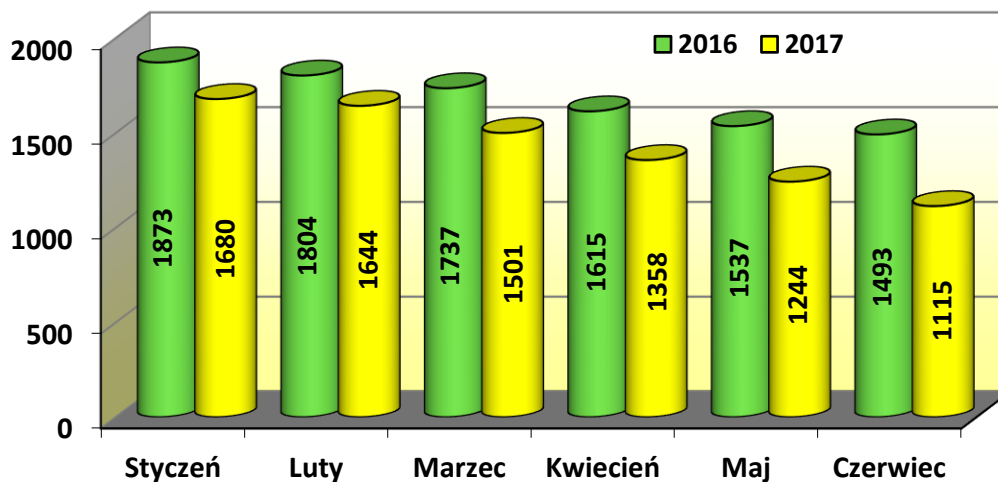
Wyszczególnienie	Liczba bezrobotnych					
	Stan na dzień 30.06.2016 r.		Stan na dzień 30.06.2017 r.		Wzrost/spadek	
	Ogółem	Kobiety	Ogółem	Kobiety	Ogółem	Kobiety
	1	2	3	4	3-1	4-2
Gmina Gołdap	1065	634	793	479	-272	-155
Gmina Banie Mazurskie	270	143	204	109	-66	-34
Gmina Dubeninki	158	94	118	69	-40	-25
<b>OGÓŁEM</b>	<b>1493</b>	<b>871</b>	<b>1115</b>	<b>657</b>	<b>-378</b>	<b>-214</b>

Źródło: Sprawozdanie MRPIPS-01.

Najliczniejszą grupę (793 osoby, tj. 71,1%) stanowili bezrobotni mieszkańcy gminy Gołdap, a kobiety stanowiły tutaj 60,4%. Bezrobotni z gminy Banie Mazurskie stanowili 18,3% ogółu zarejestrowanych (204 osoby, w tym 109 kobiet stanowiących 53,4%), zaś z gminy Dubeninki – 10,6% (118 osób, w tym 69 kobiet, tj. 58,5% mieszkańców tej gminy).

Wśród mieszkańców wszystkich gmin tworzących powiat gołdapski miał miejsce spadek liczby bezrobotnych figurujących w ewidencji PUP. Największy zanotowano w gminie Gołdap (o 25,5 pkt. proc.), na drugim miejscu znalazła się gmina Dubeninki (o 25,3 pkt. proc.), z kolei ostatnią pozycję zajęła gmina Banie Mazurskie, gdzie liczba bezrobotnych zmniejszyła się o 24,4 pkt. proc.

**Porównanie liczby bezrobotnych zarejestrowanych w I półroczu 2016 i 2017 r.  
(stan na koniec każdego miesiąca)**



Źródło: Opracowanie własne PUP w Gołdapi na podstawie sprawozdań MRPiPS-01.

Wykres doskonale obrazuje, że od początku roku liczba bezrobotnych była niższa w porównaniu do ubiegłego roku, a największa różnica miała miejsce w czerwcu bieżącego roku (25,3 pkt. proc.), kiedy na koniec miesiąca w ewidencji figurowało o 378 osób mniej, niż w 2016 r. Styczeń był miesiącem o najwyższej liczbie osób figurowanych w ewidencji PUP, natomiast czerwiec charakteryzował się najmniejszą grupą zarejestrowanych. Różnica między tymi miesiącami wyniosła 565 osób.

W ciągu całego półrocza w ewidencji PUP w Gołdapi zarejestrowano 1031 osób (w tym 465 kobiet), a więc o 253 mniej, niż przed rokiem. Najwięcej bezrobotnych zarejestrowało się w styczniu (243 osoby), a najmniej w marcu i czerwcu (po 127 osób).

**Rejestracje bezrobotnych w I półroczu 2016 i 2017 r.**

Wyszczególnienie	Liczba bezrobotnych		
	2016 r.	2017 r.	Wzrost/ spadek
1	2	3	3 - 2
Styczeń	264	243	-21
Luty	203	200	-3
Marzec	208	127	-81
Kwiecień	239	162	-77
Maj	176	172	-4
Czerwiec	194	127	-67
<b>Razem</b>	<b>1284</b>	<b>1031</b>	<b>-253</b>

Źródło: Sprawozdanie MRPiPS-01.

W pierwszym półroczu 2017 r. pozbawiono statusu bezrobotnego łącznie 1506 osób (w tym 746 kobiet). W porównaniu z 2016 r., liczba klientów wyłączonych z ewidencji zmniejszyła się o 63 osoby. Najwięcej bezrobotnych wyrejestrowano w marcu – 270 osób, z kolei najmniej w styczniu – 153 osoby.

#### Wyrejestrowania bezrobotnych w I półroczu 2016 i 2017 r.

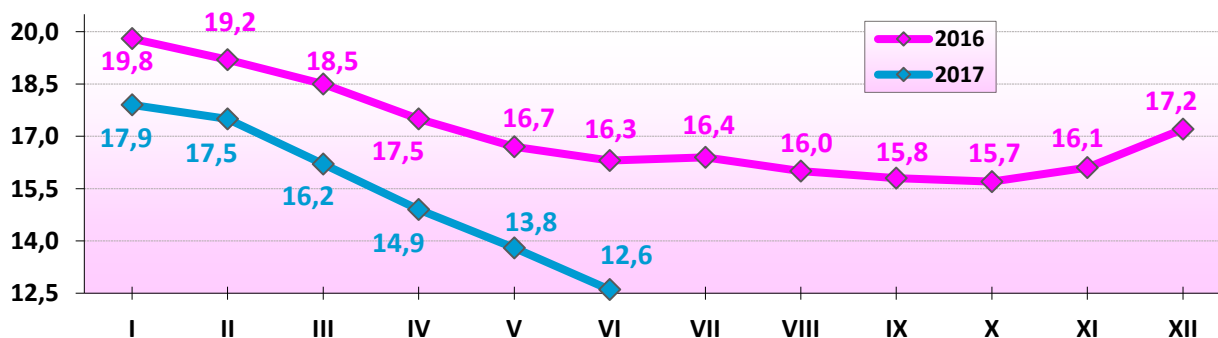
Wyszczególnienie	Liczba bezrobotnych		
	2016 r.	2017 r.	Wzrost/ spadek
1	2	3	3 - 2
Styczeń	175	153	-22
Luty	272	236	-36
Marzec	275	270	-5
Kwiecień	361	305	-56
Maj	254	286	+32
Czerwiec	238	256	+18
<b>Razem</b>	<b>1575</b>	<b>1506</b>	<b>-69</b>

Źródło: Sprawozdanie MRPiPS-01.

W minionym półroczu nowych rejestracji było mniej (o 475), niż wykreślić z ewidencji osób bezrobotnych.

Stopa bezrobocia w powiecie gołdapskim, na koniec czerwca 2017 roku, wynosiła 12,6% (na koniec grudnia 2016 r. – 17,2%). Odsetek bezrobotnych w skali województwa warmińsko – mazurskiego wynosił 12,1%, z kolei w kraju – 7,1%. Powiat gołdapski znalazł się za siedemdziesięcioma dziewięcioma powiatami w kraju, a jednocześnie za następującymi trzynastoma powiatami w województwie: braniewskim (22,3%), bartoszyckim (21,1%), kętrzyńskim (19,1%), elbląskim (19,0%), węgorzewskim (18,2%), lidzbarskim (17,3%), piskim (17,2%), działdowskim (16,7%), etckim (14,9%), oleckim (14,5%), olsztyńskim (14,1%) oraz ostródzkim (13,1%).

#### Stopa bezrobocia w powiecie gołdapskim w poszczególnych miesiącach 2016 i 2017 r.



Źródło: <http://stat.gov.pl>.

W porównaniu do analogicznego okresu roku odsetek bezrobotnych zmniejszył się o 3,7 punktu procentowego.

## 2. STRUKTURA BEZROBOCIA

### Bezrobotni na koniec I półrocza 2016 i 2017 r.

Wyszczególnienie		Stan na koniec I półrocza 2016 r.		Stan na koniec I półrocza 2017 r.	
		Liczba	% ogółu	Liczba	% ogółu
<b>Bezrobotni ogółem</b>		<b>1493</b>	<b>100%</b>	<b>1115</b>	<b>100,0</b>
w tym:	kobiety	871	58,3	657	58,9
	zamieszkali na wsi	869	58,2	661	59,3
	z prawem do zasiłku	228	15,3	165	14,8
	poprzednio pracujący	1298	86,9	969	86,9
	w tym: zwolnieni z przyczyn zakładu pracy	74	5,0	61	5,5
	dotychczas niepracujący	195	13,1	146	13,1
	cudzoziemcy	6	0,4	6	0,5
	w okresie do 12 miesięcy od dnia ukończenia nauki	31	2,1	19	1,7
	bez kwalifikacji zawodowych	542	36,3	440	39,5
	bez doświadczenia zawodowego	291	19,5	233	20,9
	kobiety, które nie podjęły zatrudnienia po urodzeniu dziecka	307	20,6	249	22,3
	<b>będący w szczególnej sytuacji na rynku pracy</b>	<b>1330</b>	<b>89,1</b>	<b>1011</b>	<b>90,7</b>
	do 30. roku życia	409	27,4	299	26,8
	w tym: do 25 lat	196	13,1	150	13,5
długotrwale bezrobotni	896	60,0	707	63,4	
powyżej 50. roku życia	458	30,7	374	33,5	
w tym:					
korzystający ze świadczeń z pomocy społecznej	83	5,6	131	11,7	
posiadający co najmniej jedno dziecko do 6. roku życia	338	22,6	264	23,7	
posiadający co najmniej jedno dziecko niepełnosprawne do 18. roku życia	9	0,6	9	0,8	
niepełnosprawni	111	7,4	91	8,2	

Źródło: Sprawozdanie MRPiPS-01.

Największy udział w ogólnej liczbie bezrobotnych mieli znajdujący się w szczególnej sytuacji na rynku pracy (90,7%, wzrost o 1,6 pkt. proc.) oraz bezrobotni poprzednio pracujący (86,9%, tyle samo, co przed rokiem) Najmniejszy udział przypadł zarejestrowanym cudzoziemcom (0,5%, co oznacza wzrost o 0,1 pkt. proc. w porównaniu do 2016 r.), a także bezrobotnym posiadającym co najmniej jedno dziecko niepełnosprawne do 18 roku życia (0,8%, wzrost o 0,2 pkt. proc.).

## 2.1 Bezrobotni według stażu pracy

Bezrobotni wg stażu pracy i czasu pozostawania bez pracy na 30.06.2017 r.

Staż pracy	Liczba bezrobotnych ogółem	Z tego wg czasu pozostawania bez pracy w miesiącach					
		do 1	1 – 3	3 – 6	6 – 12	12 - 24	pow. 24
do 1 roku	235	20	24	21	57	54	59
1-5	285	35	38	40	52	41	79
5-10	154	19	24	14	29	27	41
10-20	166	10	20	21	33	32	50
20-30	96	8	11	19	15	14	29
30 lat i więcej	33	1	4	13	5	5	5
bez stażu	146	12	22	15	18	19	60
<b>OGÓŁEM</b>	<b>1115</b>	<b>105</b>	<b>143</b>	<b>143</b>	<b>209</b>	<b>192</b>	<b>323</b>

Źródło: Sprawozdanie MRPiPS-01.

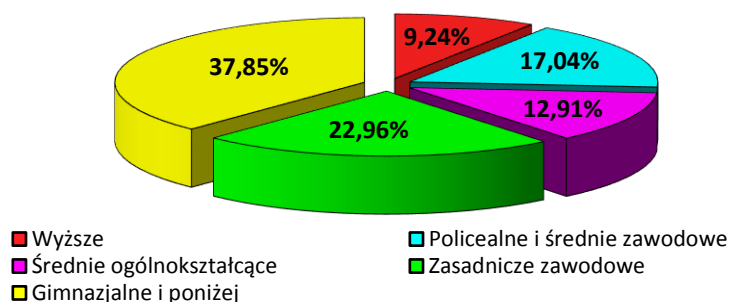
Na koniec I półrocza 2017 r. największą grupę bezrobotnych stanowiły osoby pozostające bez pracy powyżej 24 miesięcy (323 osoby, tj. 29,0%, a więc o 5,3 pkt. proc. więcej w porównaniu do 2016 r.). Najmniejszą grupę (9,4% wszystkich bezrobotnych, a jednocześnie o 1,4 pkt. proc. mniej, niż w 2016 r.) tworzyli klienci urzędu pozostający bez pracy do miesiąca (105 osób). Jeżeli za kryterium przyjmiemy staż pracy bezrobotnych figurujących w ewidencji urzędu, najliczniej reprezentowana była grupa posiadająca staż pracy od roku do 5 lat, licząca 285 osób, co stanowiło 25,6% wszystkich bezrobotnych (o 0,4 pkt. proc. mniej w porównaniu do roku ubiegłego). Najmniejszą grupę stanowili bezrobotni posiadający przynajmniej 30-letni staż zawodowy – 33 osoby (3,0%, tj. o 0,3 pkt. proc. więcej, niż w 2016 r.). Rozpatrując równocześnie dwa aspekty – staż pracy i czas pozostawania bez zatrudnienia – największa liczba bezrobotnych (79 osób, tj. 7,1% ogółu zarejestrowanych) dotyczyła klientów ze stażem pracy od roku do 5 lat, figurujących w ewidencji PUP dłużej niż 24 miesiące. Najmniej osób miało staż wynoszący 30 lat i więcej, a jednocześnie było zarejestrowanych nie dłużej niż miesiąc (1 osoba, tj. 0,1%).

Najwięcej kobiet figurowało w ewidencji PUP w Gołdapi dłużej niż 24 miesiące (202 osoby, czyli 30,7% wszystkich bezrobotnych kobiet w powiecie), natomiast najmniejszą grupę tworzyły kobiety zarejestrowane krócej niż miesiąc (52 osoby, a więc 7,9%). Jeżeli za kryterium przyjmiemy staż pracy posiadany przez kobiety okazuje się, że najmniej pań legitymowało się przynajmniej 30 – letnim doświadczeniem zawodowym (7 osób, tj. 1,1% kobiet). Najliczniejsza była grupa kobiet ze stażem krótszym niż rok (174 osoby, tj. 26,5% zarejestrowanych mieszkanek powiatu).

## 2.2 Bezrobotni według wykształcenia

Analiza poziomu wykształcenia bezrobotnych pokazuje, że na koniec pierwszego półrocza 2017 r. najliczniejsza była grupa klientów posiadających wykształcenie gimnazjalne lub niższe – 422 osoby, co stanowiło 37,8% wszystkich zarejestrowanych (o 1,1 pkt. proc. więcej w stosunku do 2016 r.). Najmniej klientów PUP legitymowało się wykształceniem wyższym – były 103 takie osoby, tj. 9,2% ogółu bezrobotnych, czyli o 0,1 pkt. proc. mniej, niż przed rokiem.

Bezrobotni według wykształcenia na koniec 30.06.2017 r.



Źródło: Sprawozdanie MRPiPS-01.

Poniższa tabela przedstawia liczbę osób bezrobotnych według poziomu posiadanego wykształcenia, przy uwzględnieniu okresu posiadania statusu bezrobotnego.

Bezrobotni według wykształcenia i czasu pozostawania bez pracy na 30.06.2017 r.

Wykształcenie	Liczba bezrobotnych ogółem	Z tego wg czasu pozostawania bez pracy w miesiącach					
		do 1	1 – 3	3 – 6	6 – 12	12 - 24	pow. 24
wyższe	103	13	12	11	24	16	27
policealne i śr. zawod.	190	19	34	21	30	38	48
średnie ogólnokształt.	144	14	21	18	31	27	33
zasadnicze zawodowe	256	31	31	37	45	42	70
gimnazjalne i poniżej	422	28	45	56	79	69	145
<b>OGÓŁEM</b>	<b>1115</b>	<b>105</b>	<b>143</b>	<b>143</b>	<b>209</b>	<b>192</b>	<b>323</b>

Źródło: Sprawozdanie MRPiPS-01.

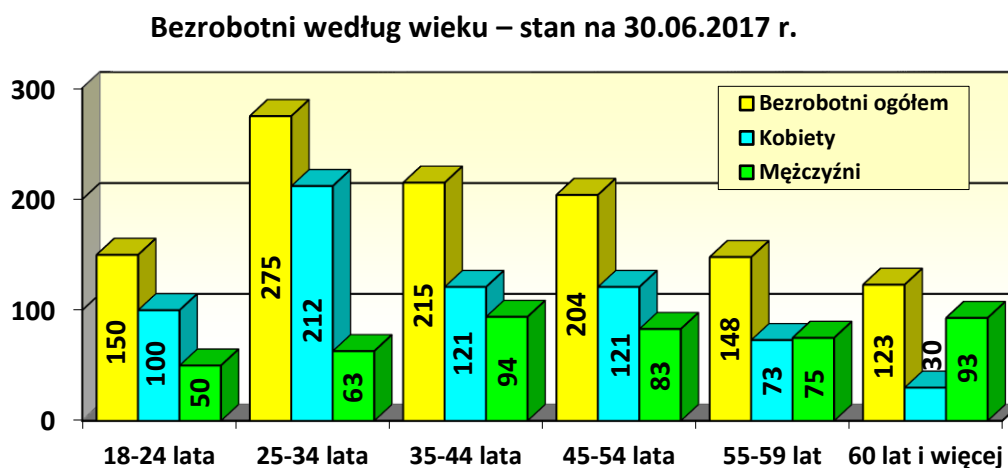
Jeżeli pod uwagę weźmiemy zarówno poziom wykształcenia, jak i czas pozostawania bez pracy, największą grupę tworzyły osoby z wykształceniem gimnazjalnym lub niższym, a jednocześnie figurujące w ewidencji powyżej 24 miesięcy (145 bezrobotnych, tj. 13,0% ogółu zarejestrowanych). Najmniej było osób z wykształceniem wyższym, a także statusem bezrobotnego wynoszącym od 3 do 6 miesięcy (11 bezrobotnych, czyli 1,0% ogółu klientów PUP).



Wśród kobiet sytuacja była analogiczna – najczęściej miało wykształcenie gimnazjalne lub niższe (220, czyli 33,5% wszystkich zarejestrowanych kobiet), natomiast najmniej pań legitymowało się wykształceniem wyższym – 76 osób, przy czym ich udział był wyższy w porównaniu do mężczyzn i wynosił 11,6% (mężczyźni – 5,9%). Okazuje się, że mężczyźni, którzy ukończyli studia, mieli nieco mniejsze trudności w znalezieniu pracy, niż było to przed rokiem, gdyż ich udział w ogólnej liczbie mężczyzn – absolwentów uczelni, spadł o 0,7 pkt. proc.

### 2.3 Bezrobotni według wieku

Prawie jedną czwartą, tj. 24,7% (275 osób) wszystkich zarejestrowanych w PUP w Gołdapi stanowiły osoby w wieku między 25 a 34 rokiem życia. Najmniej liczną grupę tworzyli klienci powyżej 60 lat (123 osoby, tj. 11,0% bezrobotnych). Udział najstarszych bezrobotnych wzrósł o 3,9 pkt. proc. w porównaniu do 2016 roku.



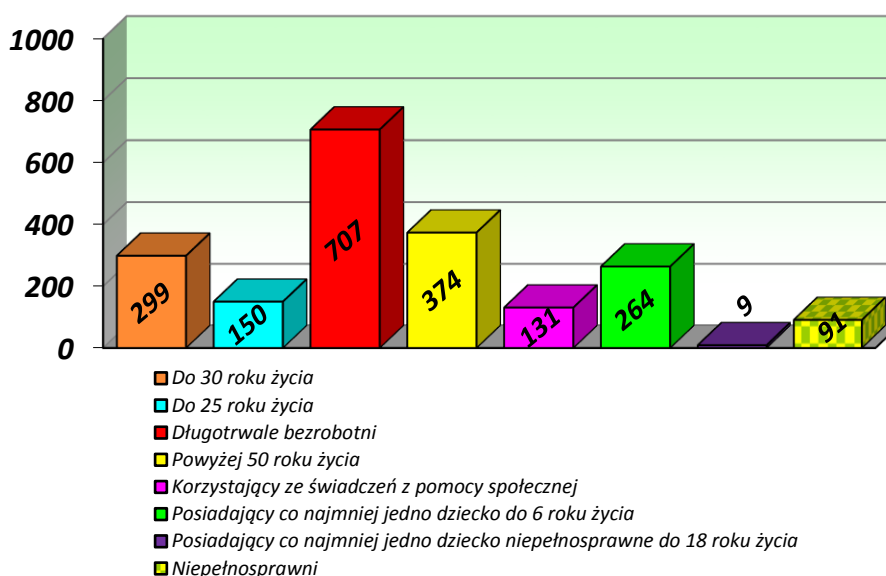
Źródło: Opracowanie własne PUP w Gołdapi na podstawie sprawozdania MRPiPS-01.

Najwięcej kobiet (212 osób, czyli 32,3% wszystkich zarejestrowanych pań) znalazło się przedziale wiekowym między 25 a 34 rokiem życia. Najmniejszą grupę stanowiły kobiety w wieku 60 i więcej lat – było 30 takich osób (o 10 więcej w porównaniu do 2016 r.), czyli 4,6% bezrobotnych mieszanek powiatu gołdapskiego. Wśród mężczyzn najliczniej reprezentowani byli panowie w wieku 35-44 lat (94 osoby, tj. 20,5% mężczyzn), a najmniej mieściło się w przedziale od 18 do 24 lat (50 osób, a więc 10,9%).

## 2.4 Bezrobotni znajdujący się w szczególnej sytuacji na rynku pracy

Bezrobotni wymienieni w art. 49 ustawy o promocji zatrudnienia i instytucjach rynku pracy stanowili 90,7% (1011 osób) ogółu zarejestrowanych w PUP mieszkańców powiatu gołdapskiego. Należy tutaj zaznaczyć, że jedna osoba może jednocześnie spełniać kilka warunków i zaliczać się do różnych kategorii. Oznacza to, że np. długotrwale bezrobotny w wieku do 30 lat, posiada orzeczenie o stopniu niepełnosprawności, korzysta ze świadczeń z pomocy społecznej i wychowuje co najmniej jedno dziecko do 6 roku życia.

Liczba bezrobotnych znajdujących się w szczególnej sytuacji na rynku pracy zarejestrowanych w PUP w Gołdapi na 30.06.2017 r.

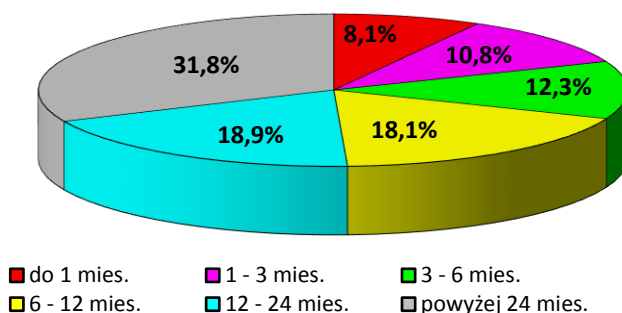


Źródło: Opracowanie własne PUP w Gołdapi na podstawie sprawozdania MRPiPS-01.

Wśród bezrobotnych znajdujących się w szczególnej sytuacji na rynku pracy, najliczniej reprezentowane były osoby długotrwale bezrobotne (707, tj. 69,9% klientów PUP zaliczanych do osób wymienionych w art. 49 ustawy, a jednocześnie 63,4% wszystkich zarejestrowanych w PUP). Kobiety stanowiły tu 64,2% (454 osoby). Najmniejszą grupę tworzyły osoby posiadające co najmniej jedno dziecko niepełnosprawne do 18 roku życia (9 osób, tj. 0,9% bezrobotnych w szczególnej sytuacji i 0,8% ogółu zarejestrowanych).

Najwięcej osób wymienionych w art. 49 ustawy o promocji zatrudnienia figurowało w ewidencji PUP powyżej 24 miesięcy (321 bezrobotnych, tj. 31,8% omawianej grupy), a najmniej (82 osoby, czyli 8,1%) – klientów zarejestrowanych nie dłużej niż miesiąc. Sytuację tę obrazuje poniższy wykres.

### Bezrobotni znajdujący się w szczególnej sytuacji na rynku pracy wg okresu pozostawania bez pracy (stan na 30.06.2017 r.)



Źródło: Opracowanie własne PUP w Gołdapi na podstawie sprawozdania MRPiPS-01.

Jeżeli chodzi o wiek, największą grupę stanowiły osoby, które miały więcej niż 25, ale nie ukończyły 35 lat (248 osób, tj. 24,5%), wśród kobiet rzecz miała się podobnie – tę grupę wiekową reprezentowano najliczniej (200 osób).

Klienci w szczególnej sytuacji na rynku pracy byli słabo wykształceni – osoby z dyplomem wyższej uczelni stanowiły jedynie 8,8% (89 osób), najczęściej było bezrobotnych z wykształceniem gimnazjalnym lub niższym – 388 osób, czyli 38,4%, a jednocześnie 91,9% ogółu najstarszej wykształconych klientów PUP.

Biorąc pod uwagę staż bezrobotnych widać, że najczęściej było osób, których doświadczenie zawodowe wynosiło od 1 do 5 lat (253 bezrobotnych), a ich udział wśród osób w szczególnej sytuacji na rynku pracy osiągnął 25,0%, natomiast w grupie wszystkich osób o takim samym stażu – 88,8%. Najmniej licznie reprezentowani byli bezrobotni ze stażem ponad 30-letnim, a ich udział wyniósł 3,3% klientów wyszczególnionych w art. 49 ustawy, jednocześnie stanowili oni 100% ogółu osób legitymujących się stażem pracy wynoszącym przynajmniej 30 lat.

### **2.5 Bezrobotni z prawem do zasiłku**

Na 30.06.2017 r. zarejestrowanych było 165 osób z prawem do zasiłku, które stanowiły 14,8% ogółu bezrobotnych. W grupie tej znalazło się 89 kobiet (53,9%). W stosunku do czerwca 2016 r. liczba pobierających zasiłki zmniejszyła się o 63 osoby, natomiast udział w ogólnej liczbie bezrobotnych spadł o 0,5 pkt. proc. Liczba kobiet uprawnionych do zasiłku spadła o 40 osób. Mieszkańcy wsi pobierający zasiłki stanowili 11,3% (75 osób) bezrobotnych zamieszkujących tereny wiejskie, a jednocześnie 45,5% wszystkich klientów PUP z zasiłkiem. W porównaniu do 2016 r., liczba osób mieszkających na wsi, uprawnionych do tego świadczenia, spadła o 22.

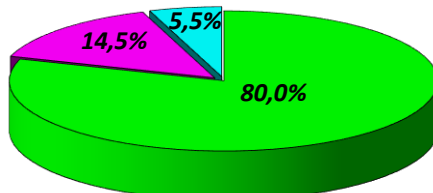
## Bezrobotni a prawo do zasiłku wg gmin

Wyszczególnienie	Stan na 30.06.2016 r.			Stan na 30.06.2017 r.			Wzrost/spadek	
	Ogółem	Z prawem do zasiłku		Ogółem	Z prawem do zasiłku		Z prawem do zasiłku	
		razem	kobiety		razem	kobiety	razem	kobiety
1	2	3	4	5	6	7	6-3	7-4
<b>Gmina Gołdap</b>	1065	184	106	793	132	74	-52	-32
<b>Gmina Banie Mazurskie</b>	270	28	13	204	24	12	-4	-1
<b>Gmina Dubeninki</b>	158	16	10	118	9	3	-7	-7
<b>Ogółem</b>	<b>1493</b>	<b>228</b>	<b>129</b>	<b>1115</b>	<b>165</b>	<b>89</b>	<b>-63</b>	<b>-40</b>

Źródło: Opracowanie własne na podstawie sprawozdania MRPiPS-01.

Najwięcej bezrobotnych (132 osoby) uprawnionych do zasiłku mieszkało w gminie Gołdap, przy czym kobiety stanowiły 56,1% tej grupy. Drugą pod względem liczby osób z prawem do zasiłku była gmina Banie Mazurskie (24 bezrobotnych, udział kobiet osiągnął 50,0%), a na trzecim miejscu uplasowała się gmina Dubeninki (9 osób, wśród których panie stanowiły 33,3%).

### Udział bezrobotnych z prawem do zasiłku, mieszkających na terenie poszczególnych gmin powiatu gołdapskiego – stan na 30.06.2017 r.

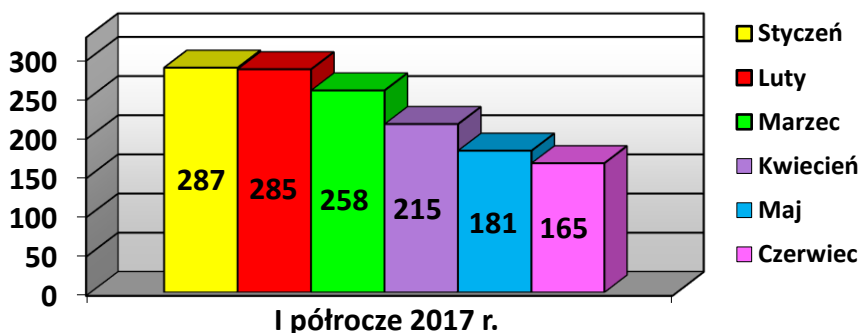


■ gmina Gołdap ■ gmina Banie Mazurskie ■ gmina Dubeninki

Źródło: Opracowanie własne PUP w Gołdapi na podstawie sprawozdań MRPiPS-01.

W pierwszym półroczu 2017 r. zaobserwowano sukcesywny spadek liczby osób z prawem do zasiłku dla bezrobotnych. Styczeń zapisał się najwyższą wartością (287 osób), natomiast czerwiec – najniższą (165 osób).

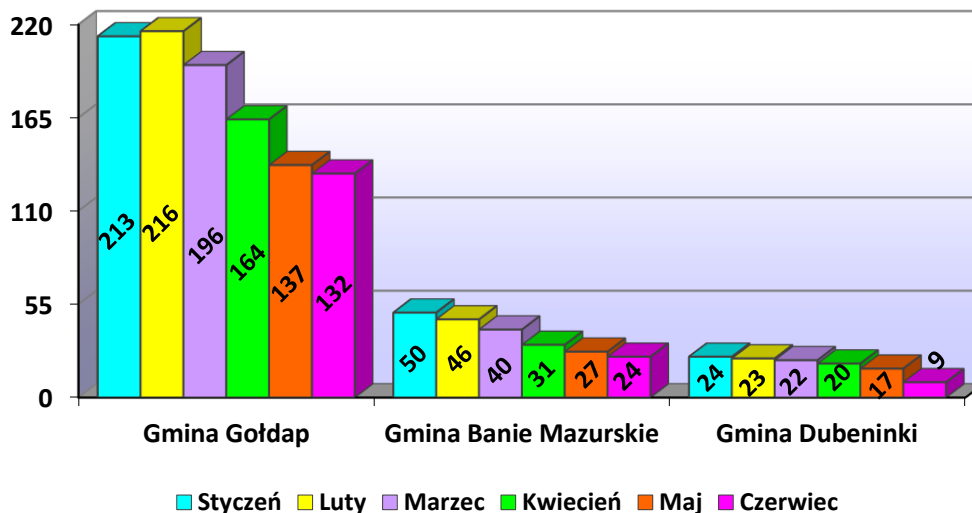
### Bezrobotni z prawem do zasiłku w poszczególnych miesiącach I półrocza 2017 r.



Źródło: Sprawozdanie MRPiPS-01.

W gminie Gołdap w lutym było najwięcej (216) osób z prawem do zasiłku, od marca liczba ta zmniejszała się aż do 132 osób w czerwcu. W gminach Banie Mazurskie i Dubeninki styczeń był miesiącem o najwyższej liczbie osób z prawem do zasiłku (odpowiednio 50 i 24). Z każdym miesiącem spadała tam liczba osób uprawnionych do zasiłku dla bezrobotnych.

**Bezrobotni z prawem do zasiłku w podziale na gminy powiatu gołdapskiego  
(stan na koniec każdego miesiąca I półrocza 2017 r.)**



Źródło: Opracowanie własne PUP w Gołdapi na podstawie sprawozdań MRPiPS-01.

## 2.6 Kobiety

Kobiety zarejestrowane na koniec czerwca 2017 r. (657 osób) stanowiły 58,9% ogółu bezrobotnych. W porównaniu do 2016 r., liczba kobiet zmniejszyła się o 214 osób, natomiast ich udział w ogólnej liczbie zarejestrowanych wzrósł o 0,6 punktu procentowego.

Bezrobotne kobiety z terenu wiejskiego (401 osób) stanowiły 60,7% ogólnej liczby bezrobotnych zamieszkałych na wsi oraz 61,0% ogólnej liczby kobiet zarejestrowanych w powiecie. Prawo do zasiłku posiadało 89 kobiet, tj. 13,5%, w tym 41 mieszkanek terenów wiejskich, które stanowiły 10,2% wszystkich kobiet mieszkających na wsi, a jednocześnie 46,1% ogółu kobiet uprawnionych do zasiłku dla bezrobotnych.

### 3. ZMIANY W POZIOMIE BEZROBOCIA

Analiza płynności bezrobotnych, obejmująca rejestracje bezrobotnych i wyłączenia z ewidencji wskazuje, iż odpływ klientów PUP w ciągu I półrocza 2017 r. był większy od napływu (o 475 osób). Taką samą sytuację obserwujemy wśród zamieszkałych na wsi (wypadli oni najlepiej, ponieważ wyłączono o 54,6% osób więcej, niż zarejestrowano), w wieku do 30 lat, do 25 lat, osób powyżej 50 lat i długotrwale bezrobotnych. Najbardziej wypadli bezrobotni, którzy nie ukończyli 25. roku życia, ponieważ wykreślonych z ewidencji PUP było tylko o 11,7% więcej, niż rejestracji.

#### Napływ i odpływ bezrobotnych w I półroczu 2017 r.

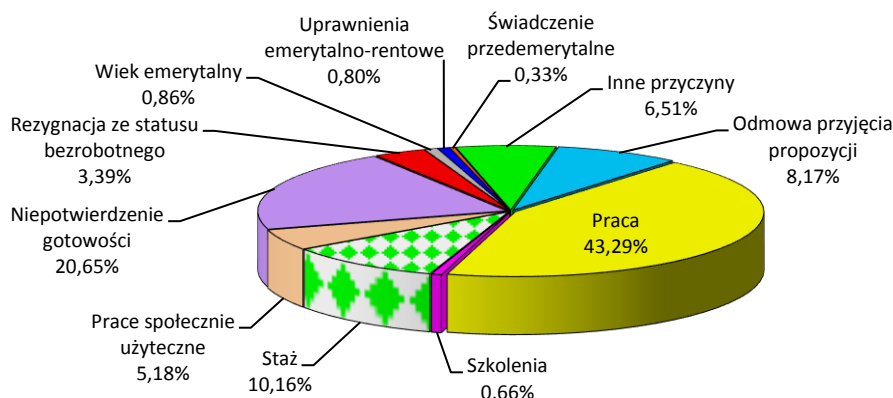
Wyszczególnienie	Bezrobotni zarejestrowani (napływ)	Bezrobotni wyrejestrowani (odpływ)	Wzrost/ spadek
1	2	3	3-2
<b>Ogółem bezrobotni</b>	<b>1031</b>	<b>1506</b>	<b>+475</b>
z tego:			
zamieszkali na wsi	535	827	+292
bezrobotni do 30. roku życia	436	538	+102
bezrobotni do 25. roku życia	273	305	+32
bezrobotni powyżej 50. roku życia	233	358	+125
długotrwale bezrobotni	367	567	+200

Źródło: Opracowanie własne PUP w Gołdapi na podstawie sprawozdania MRPIPS-01.

W omawianym okresie status bezrobotnego utraciło łącznie 1506 osób. Najliczniejszą grupę (652 bezrobotnych) stanowiły osoby wyłączone z ewidencji z powodu podjęcia pracy. Pozostałych bezrobotnych (854 osoby) wykreślono z innych przyczyn:

- rozpoczęcie szkolenia – 10 osób, w tym bon szkoleniowy – 4 osoby,
- rozpoczęcie stażu – 153 osoby, w tym bon stażowy – 1 osoba,
- prace społecznie użyteczne – 78 osób,
- odmowa bez uzasadnionej przyczyny przyjęcia propozycji odpowiedniej pracy zarobkowej lub innej formy pomocy – 123 osoby,
- niepotwierdzenie gotowości do pracy – 311 osób,
- dobrowolna rezygnacja ze statusu bezrobotnego – 51 osób,
- osiągnięcie wieku emerytalnego – 13 osób,
- nabycie uprawnień emerytalnych lub rentowych – 12 osób,
- nabycie uprawnień do świadczenia przedemerytalnego – 5 osób,
- inne – 98 osób.

## Odływ bezrobotnych w I półroczu 2017 r.

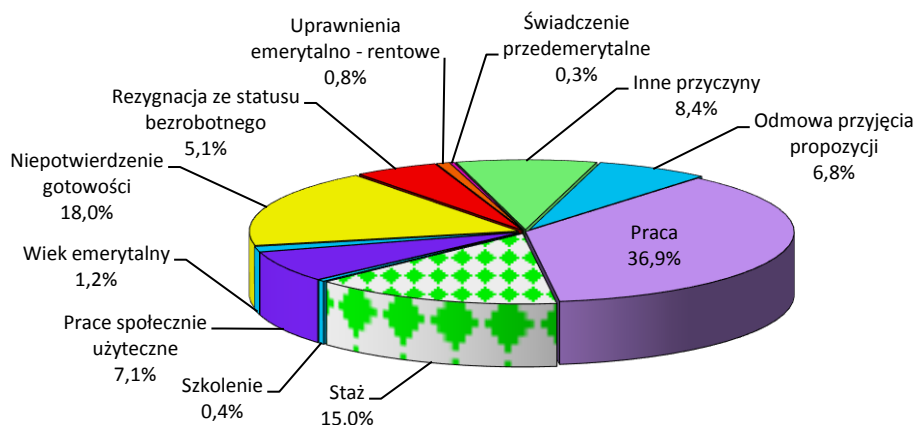


Źródło: Opracowanie własne PUP w Gołdapi na podstawie sprawozdania MRPiPS-01.

W I półroczu 2017 r. zarejestrowano 465, a wyłączono z ewidencji 746 kobiet, przy czym 275 z nich podjęło zatrudnienie, co stanowiło 36,9% wszystkich podjęć pracy w powiecie. Pozostałych 471 kobiet zostało pozbawionych statusu bezrobotnej z następujących przyczyn:

- rozpoczęcie szkolenia – 3 osoby,
- rozpoczęcie stażu – 112 osób, w tym bon stażowy – 1 osoba,
- prace społecznie użyteczne – 53 osoby,
- odmowa bez uzasadnionej przyczyny przyjęcia propozycji odpowiedniej pracy zarobkowej lub innej formy pomocy – 51 osób,
- niepotwierdzenie gotowości do pracy – 134 osoby,
- dobrowolna rezygnacja ze statusu bezrobotnego – 38 osób,
- osiągnięcie wieku emerytalnego – 9 osób,
- nabycie uprawnień emerytalnych lub rentowych – 6 osób,
- nabycie uprawnień do świadczenia przedemerytalnego – 2 osoby,
- inne – 63 osoby.

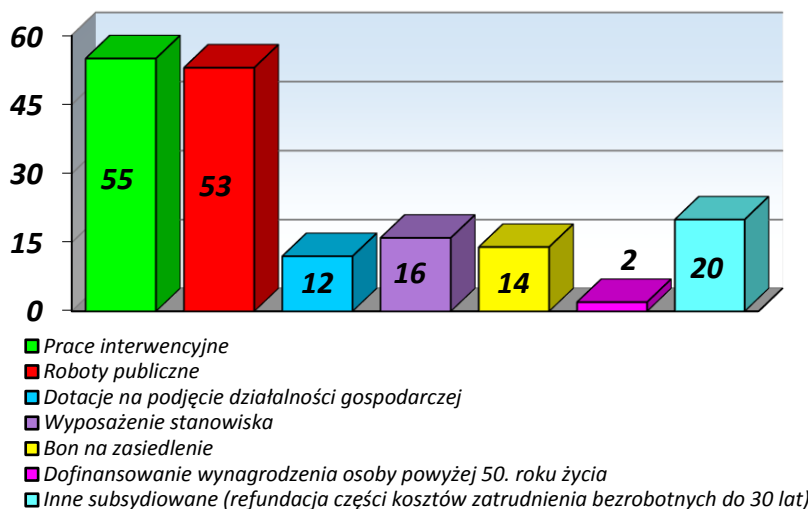
## Wyłączenia bezrobotnych kobiet w I półroczu 2017 r.



Źródło: Opracowanie własne PUP w Gołdapi na podstawie sprawozdania MRPiPS-01.

Wyłączenia z powodu podjęcia pracy stanowiły 43,3% wszystkich wykreśleń bezrobotnych, jakie miały miejsce w I półroczu 2017 r. Część pracujących bezrobotnych, tj. 26,4% (172 osoby, w tym 76 kobiet), zatrudniono na stanowiskach subsydiowanych. Rodzaj prac i liczbę osób rozpoczynających poszczególne formy przedstawia poniższy wykres.

**Podjęcia pracy subsydiowanej wśród bezrobotnych w I półroczu 2017 r.**



Źródło: Opracowanie własne PUP w Gołdapi na podstawie sprawozdania MRPiPS-01.

Najliczniejszą grupę stanowili bezrobotni, którzy rozpoczęli prace interwencyjne (32,0%), najmniej osób zatrudniono w ramach dofinansowania wynagrodzenia osoby powyżej 50. roku życia (1,2%). Nikt nie otrzymał bonu zatrudnieniowego. W tym miejscu warto podkreślić w ramach popularnej wśród pracodawców formy wsparcia, funkcjonującej od 2016 r., czyli refundacji części kosztów poniesionych na wynagrodzenia i składki na ubezpieczenia społeczne bezrobotnych do 30. roku życia, zatrudniono jedynie 20 osób, ponieważ na podstawie umów zawartych w ubiegłym roku zaangażowany został prawie cały limit środków przewidzianych na 2017 r.

Zatrudnienie subsydiowane rozpoczęło łącznie 76 kobiet, co stanowiło 27,6% wszystkich wykreśleń z powodu podjęcia pracy wśród mieszkank powiatu gołdapskiego i 44,2% pracy subsydiowanej (30 osób rozpoczęło prace interwencyjne, 26 – roboty publiczne, 2 – podjęcie działalności gospodarczej po otrzymaniu dotacji, 3 – refundacja kosztów wyposażenia stanowiska pracy, 6 otrzymało bon na zasiedlenie, 2 zatrudniono w ramach dofinansowania wynagrodzenia osoby powyżej 50. roku życia, natomiast 7 – w ramach refundacji części kosztów poniesionych na wynagrodzenia i składki na ubezpieczenia społeczne bezrobotnych do 30. roku życia.



#### 4. WOLNE MIEJSCA PRACY

Od początku 2017 r. pozyskano 655 wolnych miejsc pracy (w tym najwięcej w maju – 144), tj. o 96 więcej w porównaniu do I półrocza 2016 r.

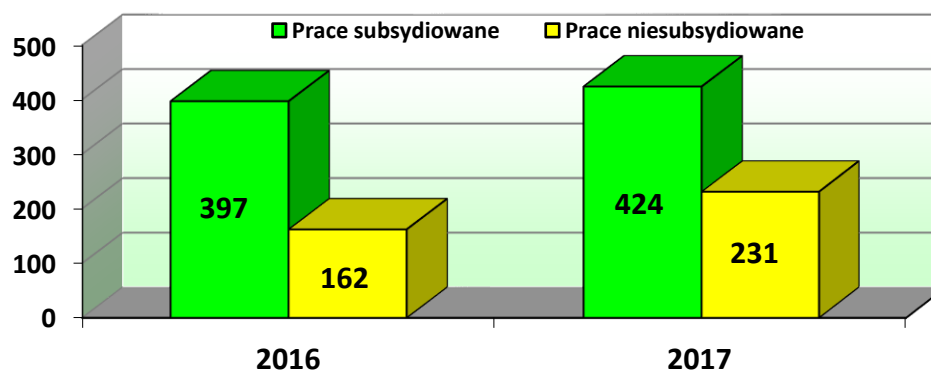
Wolne miejsca pracy zgłoszone w PUP w Gołdapi w I półroczu 2017 r.

Wyszczególnienie		I kwartał 2017 r.	II kwartał 2017 r.	Razem
<b>Ogółem</b>		<b>309</b>	<b>346</b>	<b>655</b>
<b>Zatrudnienie lub inna praca zarobkowa</b>		<b>141</b>	<b>251</b>	<b>392</b>
<b>Miejsca aktywizacji zawodowej</b>		<b>168</b>	<b>95</b>	<b>263</b>
<b>Z ogółem</b>	<b>Z tego</b>			
	Staże	91	94	185
	Przygotowanie zawodowe dorosłych	0	0	0
	Prace społecznie użyteczne	77	1	78
	Dla niepełnosprawnych	4	20	24
	Dla osób w okresie 12 mies. od ukończ. nauki	0	0	0
	Pracy subsydiowanej	241	183	424
	Z sektora publicznego	134	58	192
	Pracy sezonowej	68	144	212

Źródło: Sprawozdanie MRPIPS-01.

W I półroczu 2017 r. oferty stażu (185) były najliczniejsze ze wszystkich zgłoszonych wolnych miejsc aktywizacji zawodowej. Większość pozyskanych ofert (424, tj. 64,7%) dotyczyła zatrudnienia subsydiowanego.

Miejsca pracy subsydiowanej i niesubsydiowanej, pozyskane w I półroczu 2016 i 2017 r.



Źródło: Opracowanie własne PUP na podstawie sprawozdania MRPIPS-01.

W porównaniu do 2016 roku, udział ofert niesubsydiowanych w ogólnej liczbie wolnych miejsc pracy zwiększył się o 6,3 pkt. proc., natomiast udział ofert subsydiowanych zmniejszył się o tyle samo. Liczba ofert bez wsparcia środkami publicznymi zwiększyła się o 69 wolnych miejsc pracy, czyli o 42,6 pkt. proc., co może świadczyć o poprawie sytuacji na lokalnym rynku zatrudnienia.

#### **4.1 Giełdy pracy**

Od początku stycznia do końca czerwca 2017 r. odbyło się 12 giełd pracy, (o 1 więcej w porównaniu do roku poprzedniego), w ramach których osobom bezrobotnym oferowano 19 miejsc pracy. W spotkaniach wzięły udział 142 osoby, czyli o 29 więcej, niż w 2016 r. Dzięki spotkaniom zorganizowanym 12 pracodawcom, zatrudnienie otrzymało 14 osób, tj. o 2 mniej, niż przed rokiem. Giełdy organizowane w I półroczu 2017 r. miały za zadanie wyłonienie osób do pracy na stanowiskach: sprzątaczką, robotnik budowlany, stolarz – robotnik gospodarczy, sprzedawca, pomoc kuchenna, robotnik gospodarczy z obsługą kotłowni, pracownik leśny, pokojowa, operator maszyn.

#### **4.2 Targi Pracy i Edukacji**

Dnia 15 marca 2017 r., w Hali Sportowo-Widowiskowej w Gołdapi, odbyły się Targi Pracy i Edukacji, zorganizowane przez Powiatowy Urząd Pracy w Gołdapi. W przedsięwzięciu wzięło udział 45 wystawców. Swoje oferty zaprezentowali lokalni i krajowi pracodawcy, agencje zatrudnienia, szkoły średnie i wyższe oraz instytucje szkoleniowe. Wśród wystawców znaleźli się również przedstawiciele Zakładu Ubezpieczeń Społecznych, urzędu skarbowego, a także Powiatowego Urzędu Pracy w Gołdapi, którzy informowali o usługach i instrumentach rynku pracy oraz możliwościach podjęcia pracy za granicą.

Oferta wystawców tegorocznych targów była skierowana nie tylko do osób poszukujących zatrudnienia, ale również do młodzieży stojącej przed wyborem swojej drogi zawodowej. Założeniem targów było bezpośrednie spotkanie pracodawców, poszukujących zatrudnienia i młodzieży, a co za tym idzie, łatwiejsze porozumienie się, większa szansa na znalezienie interesujących ofert edukacyjnych, zatrudnienia, bądź kandydatów do pracy.

Impreza spotkała się z dużym odzewem wystawców prezentujących swoje oferty oraz z zainteresowaniem uczącej się młodzieży i bezrobotnych, przybyłych do Hali Sportowo-Widowiskowej. Targi udowodniły, że są atrakcyjną formą prezentacji firm i instytucji edukacyjnych, a także właściwym miejscem dla szerokiego grona poszukujących swojego miejsca na rynku pracy.

### **5. PORADNICTWO ZAWODOWE**

#### **5.1 Szkolenia z zakresu umiejętności poszukiwania pracy**

W I półroczu 2017 r. przeprowadzono jedno trzytygodniowe szkolenie, którego celem było zachęcenie i motywowanie bezrobotnych do większej aktywności, uzupełnienia wiedzy i umiejętności w dziedzinie poszukiwania zatrudnienia, ułatwienie wejścia lub powrotu na rynek pracy. Forma ta przede

wszystkim adresowana jest do osób, które odbyły wiele bezskutecznych rozmów kwalifikacyjnych, czują się zniechęcone i przestały wierzyć, że zdobycie pracy jest możliwe lub brak im doświadczenia w poszukiwaniu zatrudnienia, więc obawiają się pierwszego spotkania z pracodawcą. Głównym problemem uczestniczek był brak motywacji do samodzielnego poszukiwania pracy, zniechęcenie, negatywne nastawienie do podjęcia jakichkolwiek działań, niskie poczucie własnej wartości. Do prowadzenia zajęć włączony został radca prawny, który omówił istniejące formy zatrudnienia, a także pośrednik pracy, który pomagał opracować plan działania na ostatni tydzień szkolenia, a następnie wskazał zakłady zatrudniające w zawodach wybranych przez uczestniczki. Problematykę zatrudnienia w ramach tzw. umów uaktywniających przedstawiła Lila Redzińska, kierownik Biura Terenowego ZUS w Gołdapi. W ramach szkolenia odbyły się symulacje rozmów kwalifikacyjnych, podczas których w rolę rekrutującego wcieliła się jedna z pracownic PUP. Ćwiczenia pomagają przełamać dystans do pracodawcy, zmienić negatywne nastawienie bezrobotnych do nawiązania pierwszego kontaktu z zatrudniającym. Tak prowadzone zajęcia umożliwiają wykorzystanie teoretycznej wiedzy w praktyce, ale jeszcze w bezpiecznych warunkach. Trzeci, tzw. aktywny tydzień szkolenia był czasem, w którym uczestniczki samodzielnie starały się znaleźć zatrudnienie – udało się to 2 z nich.

W omawianym szkoleniu uczestniczyło 8 kobiet, 3 z nich były w wieku do 30 lat, w tym jedna do 25. roku życia, 4 długotrwale bezrobotne, 1 korzystająca ze świadczeń pomocy społecznej, 3 posiadające co najmniej jedno dziecko do 6. roku życia oraz 2 mieszkanki wsi.

## **6. WYDATKI FUNDUSZU PRACY NA PRZECIWDZIAŁANIE BEZROBOCIU**

W I półroczu 2017 r. PUP w Gołdapi otrzymał limit środków Funduszu Pracy na aktywne formy przeciwdziałania bezrobociu w wysokości 5 395 200,00 zł. Część tej kwoty (2 219 952,47 zł, czyli 41,4%) jest przeznaczona na realizację projektów współfinansowanych przez Unię Europejską: 840 857,44 zł w ramach Programu Operacyjnego Wiedza Edukacja Rozwój (POWER) oraz 1 379 095,03 zł w ramach Regionalnego Programu Operacyjnego Województwa Warmińsko-Mazurskiego (RPOWiM). W porównaniu do limitu z końca czerwca 2016 r., środki przyznane na rok bieżący są wyższe o 23,2%.

W omawianym okresie aktywne formy rozpoczęło 413 bezrobotnych z terenu powiatu gołdapskiego (w tym 244 kobiety), czyli o 7,6 pkt. proc. mniej, niż w roku 2016 (spadek o 17 osób).

**Liczba osób, które rozpoczęły udział w poszczególnych aktywnych formach przeciwdziałania bezrobociu**

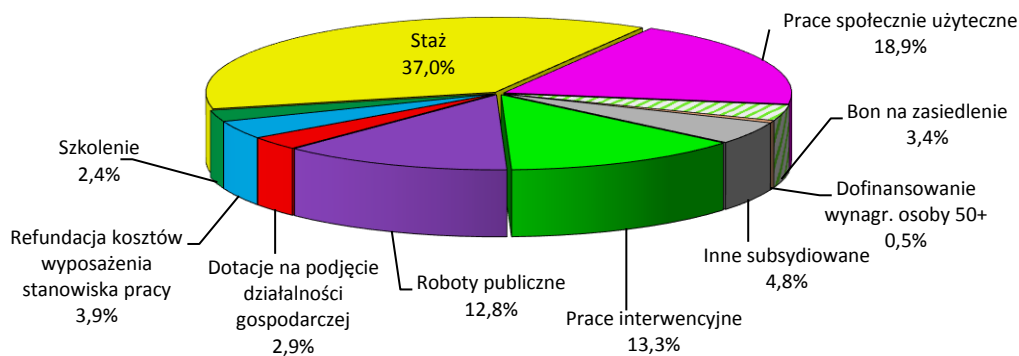
Lp.	Rodzaj programu	Liczba osób		Wzrost/ Spadek
		I półrocze 2016 r.	I półrocze 2017 r.	
1	2	3	4	4-3
1.	Prace interwencyjne	59	55	-4
2.	Roboty publiczne	41	53	+12
3.	Jednorazowe środki na podjęcie działalności gospodarczej	12	12	0
4.	Refundacja kosztów wyposażenia/ doposażenia stanowiska pracy	16	16	0
5.	Bon na zasiedlenie	11	14	+3
6.	Dofinansowanie wynagrodzenia osoby powyżej 50 lat	6	2	-4
7.	Inne subsydiowane	39*	20*	-19
8.	Szkolenia	49	10	-39
	<i>w tym: bon szkoleniowy</i>	0	4	+4
9.	Staż	129	153	+24
	<i>w tym: bon stażowy</i>	1	1	0
10.	Przygotowanie zawodowe dorosłych	1	0	-1
11.	Prace społecznie użyteczne	84	78	-6
<b>Ogółem</b>		<b>447</b>	<b>413</b>	<b>-34</b>

\* W 2016 i 2017 r. była to refundacja części kosztów wynagrodzeń osób do 30. roku życia.

Źródło: Sprawozdanie MRPiPS-01.

Spadek liczby objętych wsparciem dotyczył 54,5% aktywnych form. Mimo wczesnego rozpoczęcia realizacji projektów współfinansowanych ze środków EFS, nie udało się zaktywizować większej niż przed rokiem liczby bezrobotnych, ponieważ trudniej zrekrutować uczestników do projektów. Największy wzrost liczby rozpoczynających aktywną formę dotyczył stażu – liczba bezrobotnych, którzy z niego skorzystali, wzrosła o 24 osoby, natomiast nikt nie rozpoczął przygotowania zawodowego dorosłych i nie otrzymał bonu zatrudnieniowego.

## Osoby rozpoczynające aktywne formy przeciwdziałania bezrobociu w I półroczu 2017 r.

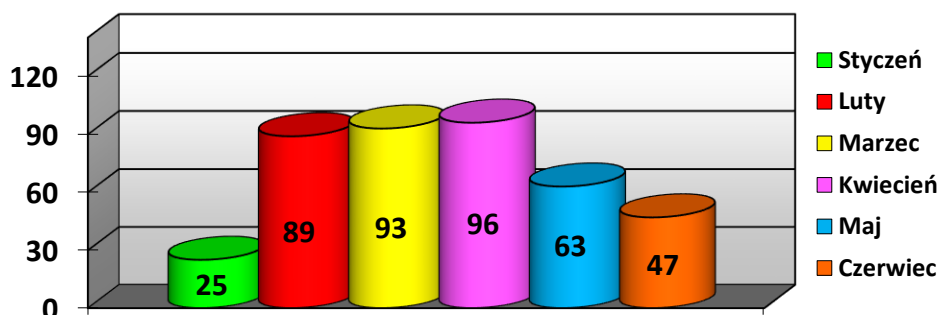


Źródło: Opracowanie własne PUP w Gołdapi na podstawie sprawozdania MRPiPS-01.

W minionym półroczu najpopularniejszy był staż, a osoby rozpoczynające tę formę stanowiły 37% wszystkich klientów objętych aktywizacją, co oznacza wzrost o 8,1 pkt. proc. w porównaniu do I półrocza 2016 r. Na drugim miejscu znalazły się prace społecznie użyteczne, ponieważ ich udział osiągnął 18,9%, a jednocześnie wzrósł o 0,1 pkt. proc. w stosunku do 2016 r.

Porównując kolejne miesiące I półrocza 2017 r. widać, że z największą liczbą bezrobotnych zaktywizowano w kwietniu (96 osób), nieco gorszy był marzec (93 osoby), a najłabszy okazał się styczeń – 25 bezrobotnych. W kwietniu najliczniejszą grupę zaktywizowanych stanowiły osoby rozpoczynające staż (40 osób, tj. 41,7% objętych aktywizacją). W marcu zaistniała identyczna sytuacja – najwięcej klientów także rozpoczęło staż (60 osób, tj. 64,5% zaktywizowanych).

## Bezrobotni rozpoczynający aktywne formy w kolejnych miesiącach I półrocza 2017 r.



Źródło: Opracowanie własne PUP w Gołdapi na podstawie sprawozdania MRPiPS-01.

## **6.1 Programy przeciwdziałania bezrobociu**

W omawianym okresie przygotowano i złożono do Wojewódzkiego Urzędu Pracy w Olsztynie dwa wnioski o przyznanie środków z rezerwy Funduszu Pracy będącej w dyspozycji Ministra Rodziny, Pracy i Polityki Społecznej na realizację programów:

1. aktywizacji zawodowej bezrobotnych w regionach wysokiego bezrobocia: jego adresatami będzie 20 osób, które podejmą pracę w ramach robót publicznych, ogólna kwota programu to 281 526 zł, w tym wnioskowana z rezerwy FP: 280 800 zł, okres realizacji: 04.04-31.12.2017 r.;
2. aktywizacji zawodowej bezrobotnych długotrwale – kierowany do 12 osób podejmujących staż, ogólna kwota programu to 92 179 zł, w tym wnioskowana z rezerwy FP: 76 800 zł, okres realizacji: od 1 lipca 2017 r. do 31 stycznia 2018 r.

Złożono wnioski o dofinansowanie dwóch projektów współfinansowanych przez Unię Europejską: w ramach POWER oraz RPOWiM. Pierwszy projekt, „Aktywizacja osób młodych pozostających bez pracy w powiecie gołdapskim (III)”, trwać będzie od 01.02.2017 r. do 31.03.2018 r. Celem przedsięwzięcia jest zwiększenie możliwości zatrudnienia bezrobotnych w wieku 18-29 lat. Głównymi rezultatami projektu będzie podjęcie zatrudnienia przez:

- ✓ 12% niepełnosprawnych,
- ✓ 30% długotrwale bezrobotnych,
- ✓ 43% osób o niskich kwalifikacjach
- ✓ 38% osób, które nie są zaliczane do niepełnosprawnych, długotrwale bezrobotnych ani o niskich kwalifikacjach,

objętych wsparciem w ramach projektu.

W ramach projektu wsparcie otrzyma 129 osób w wieku 18-29 lat. Uczestnicy skorzystają z co najmniej trzech form indywidualnej i kompleksowej pomocy: ustalenie profilu pomocy (129 osób), założenie IPD (129 osób), poradnictwo zawodowe lub pośrednictwo pracy (129 osób), staż (113 osób), jednorazowe środki na podjęcie działalności gospodarczej (6 osób) oraz bon na zasiedlenie (10 osób). Budżet projektu na 2017 r. wynosi 805 010,16 zł, natomiast ze środków Europejskiego Funduszu Społecznego pochodzi kwota 739 723,84 zł. Do końca czerwca do projektu przystąpiło 80 osób: wszystkich objęto poradnictwem zawodowym, 76 osób – pośrednictwem pracy, 59 – rozpoczęło staż, 4 – przyznano dotacje na podjęcie działalności gospodarczej, natomiast 8 osób otrzymało bony na zasiedlenie. Realizacja projektu rozpoczęła się jeszcze przed złożeniem wniosku i podpisaniem umowy o dofinansowanie, ponieważ za kwalifikowalne można było uznać wydatki związane z projektem poniesione od 01.01.2017 r.

Drugi projekt współfinansowany z EFS to „Aktywizacja po 30 (2017)”. Celem projektu jest zwiększenie możliwości zatrudnienia osób bezrobotnych

w wieku powyżej 29 roku życia w powiecie gołdapskim. Projekt jest skierowany do 149 osób zarejestrowanych w PUP w Gołdapi jako bezrobotne, z ustalonym I lub II profilem pomocy, a jednocześnie należących co najmniej do jednej z następujących grup: osób powyżej 50. roku życia, długotrwale bezrobotnych, kobiet, niepełnosprawnych, osób o niskich kwalifikacjach. W ramach projektu realizowane będą następujące zadania:

- ✓ poradnictwo zawodowe lub pośrednictwo pracy – 149 osób,
- ✓ staż – 101 osób,
- ✓ jednorazowe środki na podjęcie działalności gospodarczej – 9 osób,
- ✓ refundacja kosztów wyposażenia stanowiska pracy – 9 osób,
- ✓ prace interwencyjne – 30 osób.

Budżet projektu wynosi 1 379 095,03 zł, natomiast ze środków EFS pochodzi kwota 1 172 230,78 zł. Głównymi rezultatami projektu będzie podjęcie zatrudnienia przez:

- ✓ 28% osób w wieku 50 lat i więcej,
- ✓ 24% kobiet,
- ✓ 28% niepełnosprawnych,
- ✓ 25% długotrwale bezrobotnych,
- ✓ 33% osób o niskich kwalifikacjach

objętych wsparciem w ramach projektu.

Do końca czerwca 2017 r. do projektu przystąpiło 114 osób: wszystkich objęto poradnictwem zawodowym, 108 osób skorzystało z usługi pośrednictwa pracy, 93 rozpoczęły staż, 6 otrzymało środki na podjęcie własnej działalności gospodarczej, 10 – zatrudniono w ramach prac interwencyjnych, 2 – zatrudniono w ramach refundacji kosztów wyposażenia lub doposażenia stanowiska pracy. Realizacja projektu, tak samo jak w przypadku POWER, rozpoczęła się jeszcze przed złożeniem wniosku oraz podpisaniem umowy o dofinansowanie.

## **6.2 Wydatki na aktywne formy przeciwdziałania bezrobociu**

Poniższa tabela przedstawia wydatki, zobowiązania oraz zaangażowanie środków Funduszu Pracy, które PUP w Gołdapi przeznaczył na aktywne formy przeciwdziałania bezrobociu w I półroczu 2017 r. W przypadku programów przeciwdziałania bezrobociu, w kwocie limitu ujęty jest także wkład własny PUP.

**Wydatki, zobowiązania i zaangażowanie środków Funduszu Pracy  
na aktywne formy przeciwdziałania bezrobociu na koniec I półrocza 2017 r. (w zł)**

L.p.	Formy aktywizacji	Przyznany limit	Kwota wydatkowana	Zobowiązania i zaangażowanie środków	Razem (4 +5)	Zaangażowanie limitu w %
1	2	3	4	5	6	7
<b>A</b>	<b>ALGORYTM</b>	<b>1 702 703,98</b>	<b>814 758,25</b>	<b>661 349,19</b>	<b>1 476 107,44</b>	<b>86,69</b>
1.	Szkolenia (w tym bon szkoleniowy)	68 329,61	27 113,42	14 829,27	41 942,69	61,38
2.	Prace interwencyjne	514 501,73	233 730,42	239 474,99	473 205,41	91,97
4.	Roboty publiczne	376 010,34	131 143,54	238 935,46	370 079,00	98,42
5.	Staż (w tym bon stażowy)	191 588,30	133 219,46	35 692,03	168 911,49	88,16
7.	Przygotowanie zawodowe dorosłych	11 277,46	11 277,46	0,00	11 277,46	100,00
8.	Jednorazowe środki na podjęcie dział. gospod.	48 000,00	48 000,00	0,00	48 000,00	100,00
9.	Wyposażenie/doposażenie stanowiska pracy	96 000,00	96 000,00	0,00	96 000,00	100,00
10.	Prace społecznie użyteczne	152 361,00	41 941,80	110 419,20	152 361,00	100,00
11.	Klub pracy	5 297,54	5 297,54	0,00	5 297,54	100,00
12.	Bon zatrudnieniowy	19 950,00	0,00	0,00	0,00	0,00
13.	Bon na zasiedlenie	64 000,00	40 000,00	0,00	40 000,00	62,50
14.	Dofin. wynagr. osoby powyżej 50 lat	94 226,00	26 824,60	12 126,40	38 951,00	41,34
15.	Dojazdy	1 000,00	0,00	0,00	0,00	0,00
16.	Studia podyplomowe	34 062,00	16 478,33	7 296,71	23 775,04	69,80
17.	Stypendium za naukę	15 000,00	0,00	0,00	0,00	0,00
18.	Opieka nad dzieckiem lub osobą zależną	10 000,00	3 731,68	2 455,13	6 186,81	61,87
19.	Badania	1 100,00	0,00	120,00	120,00	10,91
<b>B</b>	<b>INNE ZADANIA W RAMACH FUNDUSZU PRACY</b>	<b>1 141 400,00</b>	<b>795 562,48</b>	<b>345 837,52</b>	<b>1 141 400,00</b>	<b>100,00</b>
1.	Dofin. części wynagr. osoby do 30. r. życia	1 141 400,00	795 562,48	345 837,52	1 141 400,00	100,00
<b>C</b>	<b>PROGRAMY PRZECIWDZIAŁANIA BEZROBOCIU</b>	<b>492 773,55</b>	<b>148 259,97</b>	<b>320 629,95</b>	<b>468 889,92</b>	<b>95,15</b>
1.	Powiew wiosny (z 2016 r.)	3 177,31	3 177,31	0,00	3 177,31	100,00
2.	Sezon na aktywność (z 2016 r.)	46 543,74	46 543,74	0,00	46 543,74	100,00
3.	Szczególna jesień (z 2016 r.)	84 710,50	84 710,50	0,00	84 710,50	100,00
4.	Aktywizacja zawodowa bezrobotnych w regionach wysokiego bezrobocia	281 526,00	13 828,42	263 103,60	276 932,02	98,37
5.	Aktywizacja zaw. bezrobotnych długotrwale	76 816,00	0,00	57 526,35	57 526,35	74,89
<b>D</b>	<b>KRAJOWY FUNDUSZ SZKOLENIOWY</b>	<b>90 000,00</b>	<b>73 856,00</b>	<b>9 810,00</b>	<b>83 666,00</b>	<b>92,96</b>
1.	Kształcenie ustawiczne	85 500,00	73 856,00	9 810,00	83 666,00	97,85
2.	Promocja KFS	4 500,00	0,00	0,00	0,00	0,00
<b>E</b>	<b>EUROPEJSKI FUNDUSZ SPOŁECZNY</b>	<b>2 219 952,47</b>	<b>757 372,37</b>	<b>917 640,64</b>	<b>1 675 013,01</b>	<b>75,45</b>
1.	POWER 2014-2020 (2016)	35 847,28	35 847,28	0,00	35 847,28	100,00
2.	POWER 2014-2020 (2017)	805 010,16	341 755,01	260 276,84	602 031,85	74,79
3.	RPOWiM na lata 2014-2020 (2017)	1 379 095,03	379 770,08	657 363,80	1 037 133,88	75,20
<b>OGÓŁEM (A+B+C+D+E)</b>		<b>5 646 830,00</b>	<b>2 589 809,07</b>	<b>2 255 267,30</b>	<b>4 845 076,37</b>	<b>85,80</b>

Źródło: Opracowanie własne PUP w Gołdapi.



### **6.3 Krajowy Fundusz Szkoleniowy**

Krajowy Fundusz Szkoleniowy stanowi wydzieloną część Funduszu Pracy, przeznaczoną na dofinansowanie kształcenia ustawicznego pracodawców oraz pracowników, podejmowanego z inicjatywy lub za zgodą pracodawcy. Celem utworzenia KFS jest zapobieganie utracie zatrudnienia przez osoby pracujące z powodu kompetencji nieadekwatnych do wymagań dynamicznie zmieniającej się gospodarki. O przyznanie środków z KFS może ubiegać się jednostka organizacyjna, a także osoba fizyczna, jeżeli zatrudnia co najmniej jednego pracownika. W 2017 r. środki KFS mogą być przeznaczone na:

- określenie potrzeb pracodawcy w zakresie kształcenia ustawicznego w związku z ubieganiem się o sfinansowanie tego kształcenia ze środków z KFS,
- kursy i studia podyplomowe realizowane z inicjatywy pracodawcy lub za jego zgodą,
- egzaminy umożliwiające uzyskanie dyplomów potwierdzających nabycie umiejętności, kwalifikacji lub uprawnień zawodowych,
- badania lekarskie i psychologiczne wymagane do podjęcia kształcenia lub pracy zawodowej po ukończeniu kształcenia,
- ubezpieczenie od następstw nieszczęśliwych wypadków w związku z podjętym kształceniem,
- promocję KFS.

Priorytetami wydatkowania środków KFS są: wsparcie zawodowego kształcenia ustawicznego w sektorach: przetwórstwo przemysłowe, transport i gospodarka magazynowa oraz opieka zdrowotna i pomoc społeczna, wsparcie zawodowego kształcenia ustawicznego w zidentyfikowanych w danym powiecie lub województwie zawodach deficytowych, wsparcie kształcenia ustawicznego osób, które mogą udokumentować co najmniej 15 lat pracy w szczególnych warunkach lub w szczególnym charakterze, a którym nie przysługuje prawo do emerytury pomostowej.

W I półroczu 2017 r. podpisano 8 umów, na mocy których 36 pracowników i 2 pracodawców podejmie kształcenie ustawiczne finansowane ze środków KFS, które będzie miało w formę:

- studiów podyplomowych z socjoterapii,
- szkoleń: spawacz metodą MAG, spawacz metodą TIG, fryzjer męski, techniki terapii poznawczo-behawioralnej, gospodarka finansowa oraz rachunkowość ośrodka pomocy społecznej w 2017 r., leczenie ran, wykonywanie i interpretacja zapisu EKG dla pielęgniarek i położnych, resuscytacja oddechowo-kръżeniowa dla pielęgniarek i położnych, naprawa wtryskiwaczy COMMON RAIL przy pomocy narzędzi trzeciego etapu, III etap dla profesjonalistów – tylko praktyka,

- sfinansowanie egzaminu spawalniczego osoby, która skorzysta z kursu spawania metodą MAG.

Część przyznanej kwoty (5%) przeznaczono na promocję KFS wśród lokalnych pracodawców. Do końca czerwca 2017 r. zaangażowano 92,96% limitu środków KFS.

## **7. WNIOSKI:**

1. W porównaniu do końca I półrocza 2016 r. liczba zarejestrowanych bezrobotnych spadła o 378 osób.
2. W stosunku do 01.01.2002 r. liczba bezrobotnych zmniejszyła się o 3708 osoby.
3. Stopa bezrobocia na koniec czerwca 2017 roku wyniosła 12,6% – powiat gołdapski znalazł się za 78 powiatami w kraju, a jednocześnie za 13 w województwie, stopa bezrobocia spadła o 3,7 pkt. proc. w porównaniu do analogicznego okresu roku ubiegłego, natomiast o 27,3 pkt. proc. w stosunku do końca 2002 r.
4. Stopa bezrobocia w powiecie gołdapskim w dalszym ciągu dwukrotnie wyższa niż stopa bezrobocia liczona dla kraju, ale jednocześnie najniższa od momentu powstania powiatu gołdapskiego, tj. od 2002 r.
5. W stosunku do 30.06.2016 r. liczba zarejestrowanych kobiet spadła o 214 osób.
6. Wzrost udziału kobiet (o 0,6 pkt. proc.) w ogólnej liczbie bezrobotnych w stosunku do czerwca 2016 r.
7. Spadek liczby mieszkańców wsi zarejestrowanych w PUP – o 208 osób w porównaniu do końca czerwca 2016 r.
8. Odpływ bezrobotnych o 475 osób większy w porównaniu do napływu, przy czym taką sytuację zaobserwowano wśród zamieszkałych na wsi, klientów powyżej 50 roku życia, długotrwale bezrobotnych, wśród osób do 30 oraz do 25 lat.
9. Spadek liczby bezrobotnych znajdujących się w szczególnej sytuacji na rynku pracy – o 319 osób w porównaniu do 30.06.2016 r.
10. Spadek liczby:
  - bezrobotnych do 30. roku życia (o 110 osób),
  - bezrobotnych do 25. roku życia (o 46 osób),
  - długotrwale bezrobotnych (o 189 osób),
  - bezrobotnych w wieku powyżej 50 lat (o 84 osoby),
  - posiadających dziecko do 6. roku życia (o 74 osoby),
  - niepełnosprawnych (o 20 osób),
  - osób bez kwalifikacji zawodowych (o 102 osoby),
  - bezrobotnych bez doświadczenia zawodowego (o 58 osób),

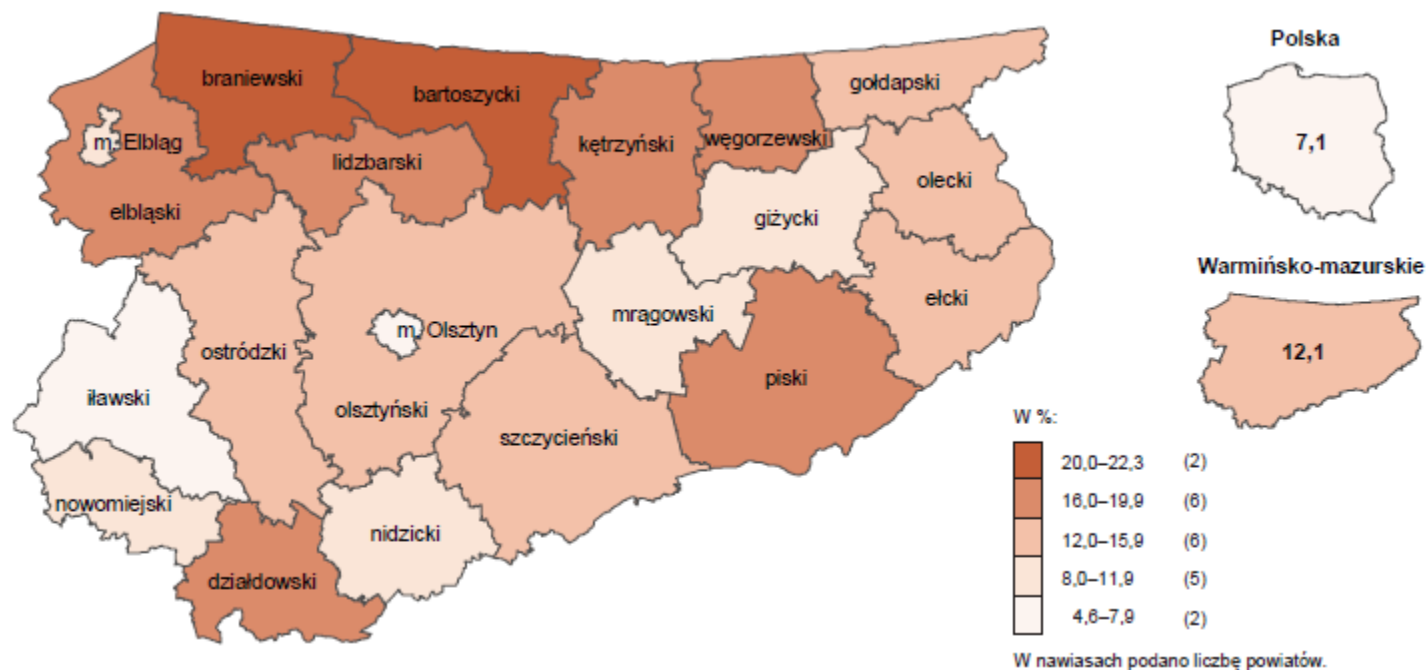
- kobiet, które nie podjęły zatrudnienia po urodzeniu dziecka (o 58 osób),
- poprzednio pracujących (o 329 osób),
- zwolnionych z przyczyn zakładu pracy (o 13 osób),
- dotychczas niepracujących (o 49 osób)

w porównaniu do końca I półrocza 2016 r.

- 11.** Liczba korzystających ze świadczeń pomocy społecznej wzrosła o 48 osób w stosunku do końca I półrocza 2016 r.
- 12.** W porównaniu do czerwca 2016 r. nie zmieniła się liczba:
  - cudzoziemców,
  - posiadających dziecko niepełnosprawne do 18. roku życia.
- 13.** Spadek liczby bezrobotnych posiadających prawo do zasiłku o 63 osoby w porównaniu do czerwca 2016 r.
- 14.** Wzrost liczby wolnych miejsc pracy pozyskanych w I półroczu 2017 r. (o 96 ofert), w porównaniu do analogicznego okresu roku ubiegłego.
- 15.** Wzrost liczby ofert dotyczących subsydiowanych miejsc pracy, pozyskanych od początku stycznia do końca czerwca 2017 r. – o 27 więcej w porównaniu do analogicznego okresu roku ubiegłego.
- 16.** Wzrost liczby ofert dotyczących niesubsydiowanych miejsc pracy, pozyskanych w I półroczu 2017 r. (o 69) w porównaniu do roku ubiegłego.
- 17.** Spadek liczby bezrobotnych, którzy rozpoczęli różnego rodzaju aktywne formy przeciwdziałania bezrobociu (o 34 osoby) w porównaniu do 2016 roku.

## 8. STOPA BEZROBOCIA REJESTROWANEGO W WOJEWÓDZTWIE WARMIŃSKO – MAZURSKIM WEDŁUG POWIATÓW

Stopa bezrobocia rejestrowanego według powiatów (stan na 30.06.2017 r.)



Źródło: <http://olsztyn.stat.gov.pl>.

Sporządziła: Monika Górna