

INFORMACJA

na temat realizacji zadań w zakresie promocji zatrudnienia i aktywizacji lokalnego rynku pracy oraz o stanie bezrobocia w 2006 roku na terenie Powiatu Buskiego.

Wstęp

W 2006 r. Powiatowy Urząd Pracy w Busku – Zdroju odnotował znaczący, bo o 519 osób, spadek liczby zarejestrowanych bezrobotnych, co przełożyło się na obniżenie stopy bezrobocia o 1,5 punktu procentowego. Pomimo dynamiczniejszego procesu zmniejszania się liczby bezrobotnych w innych rejonach powiat buski nadal poszczycić się może najniższą stopą bezrobocia w województwie świętokrzyskim. Odnotować w tym miejscu należy kolejny awans, z trzeciej na drugą pozycję, miasta Kielce, które w najbliższym czasie może przejąć pozycję lidera.

Ożywienie na rynku pracy wiąże się z dużym zainteresowaniem pracodawców wszelkimi formami zatrudnienia wspieranego. Ta sytuacja jest korzystna zwłaszcza dla osób pozostających bez pracy, dla których otwiera się możliwość nowego lub ponownego startu zawodowego. Szczególnie cenne są inicjatywy samozatrudnienia, związane z podejmowaniem działalności gospodarczej, a także tworzenie nowych stanowisk pracy przez przedsiębiorców.

Nadal ogromnym zainteresowaniem zarówno pracodawców jak i osób bezrobotnych cieszą się staże oraz przygotowanie zawodowe w miejscu pracy, jako formy nie wymagające finansowego wkładu własnego pracodawców.

Do pozytywnych zjawisk należy także zaliczyć duże zainteresowanie różnego rodzaju szkoleniami zawodowymi, inicjowanymi przez samych bezrobotnych, ze względu na graniczącą z pewnością możliwość podjęcia pracy.

W 2006 roku Powiatowy Urząd Pracy w Busku – Zdroju, aplikował o środki do Europejskiego Funduszu Społecznego. Ponieważ są to środki przeznaczone na aktywizację lokalnego rynku pracy, głównym zadaniem, jakie postawił sobie urząd stało się pozyskanie oraz maksymalne i efektywne wykorzystanie zarówno tych środków jak i środków otrzymanych w ramach algorytmu i z rezerwy Ministra. Dziś możemy stwierdzić, że zadanie to zostało wykonane.

I. STOPA I STRUKTURA BEZROBOCIA W 2006 ROKU

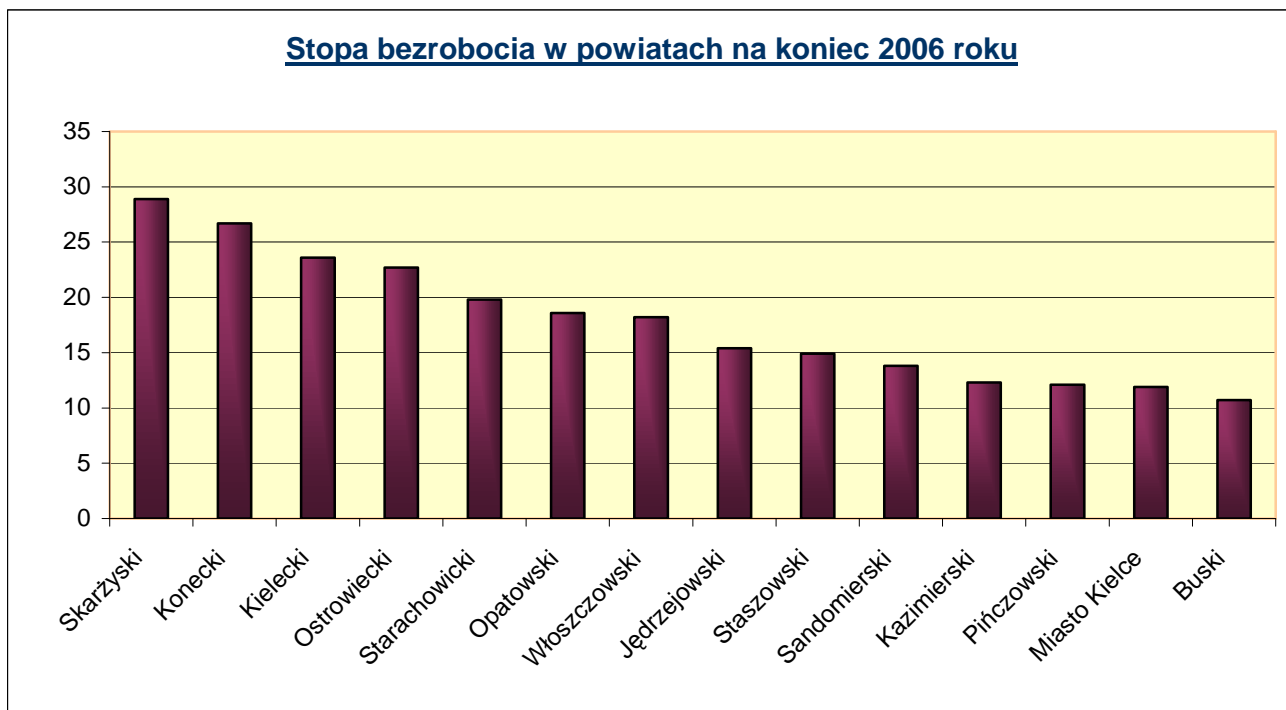
Stopa bezrobocia w Powiecie Buskim wynosząca na dzień 31.12.2005 r. 12,2 %, zmniejszyła się, według stanu na dzień 31.12.2006 r., do 10,7 % .

Poniższa tabela 1 przedstawia informację o stopie bezrobocia i liczbie bezrobotnych w poszczególnych powiatach jak i w całym województwie świętokrzyskim oraz w kraju wg stanu na dzień 31.12.2006 r.

Tabela 1

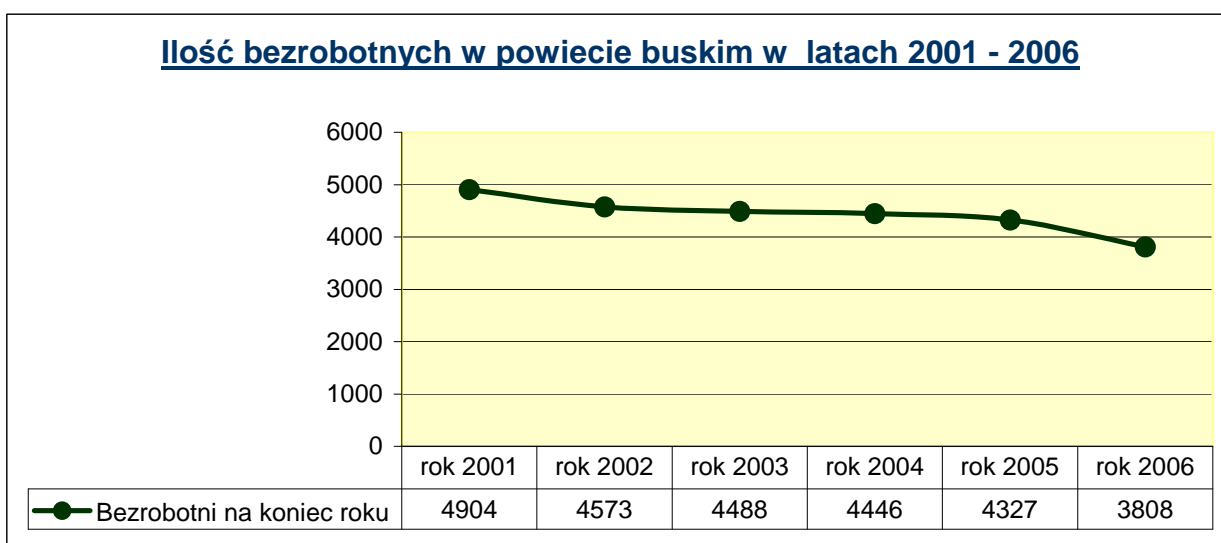
Powiat	Stopa bezrobocia (w %)	Bezrobotni (w tys. osób)
Skarżyski	28,9	8,8
Konecki	26,7	9,8
Kielecki	23,6	16,8
Ostrowiecki	22,7	10,4
Starachowicki	19,8	7,1
Opatowski	18,6	5,1
Włoszczowski	18,2	4,0
Jędrzejowski	15,4	5,7
Staszowski	14,9	5,2
Sandomierski	13,8	5,5
Kazimierski	12,3	2,1
Pińczowski	12,1	2,4
Miasto Kielce	11,9	12,7
Buski	10,7	3,8
Województwo świętokrzyskie	17,8	99,4
Polska	14,9	2309,6

Wykres 1



Na koniec grudnia 2006 roku w ewidencji bezrobotnych Powiatowego Urzędu Pracy w Busku – Zdroju figurowało 3 808 osób, w tym 1 799 kobiet (47,2%). Powiat buski po raz kolejny może poszczycić się najniższą stopą bezrobocia w województwie świętokrzyskim i jedną z najwyższych pozycji w rankingu powiatów o najniższej stopie bezrobocia w kraju. O zmianach wielkości bezrobocia w powiecie buskim na przestrzeni ostatnich 6 lat informuje wykres 2.

Wykres 2

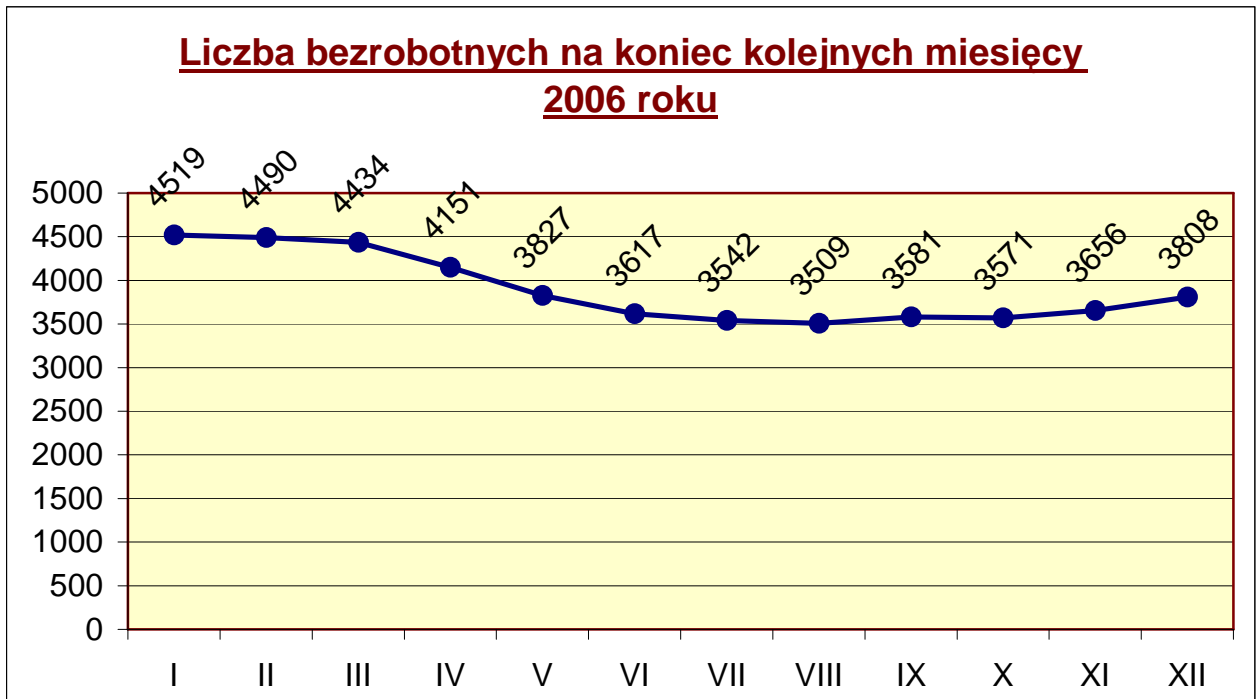


Szczegółowe informacje o zachodzących w minionym roku zmianach przedstawiają sporządzone poniżej tabele i wykresy.

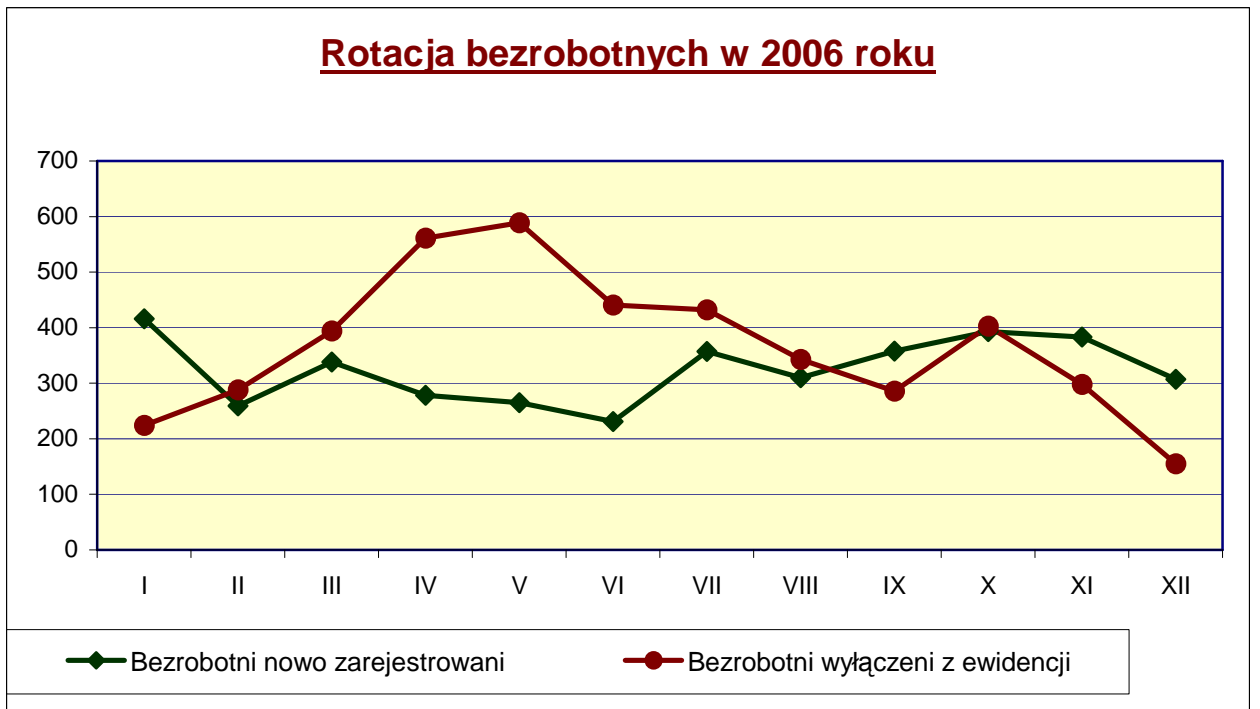
Tabela 2

M - c	Liczba bezrobotnych na początku miesiąca	Liczba bezrobotnych nowo zarejestrowanych	Liczba bezrobotnych wyłączonych z ewidencji	Liczba bezrobotnych na koniec miesiąca	Spadek lub wzrost (5-2)
1	2	3	4	5	6
I	4327	416	224	4519	192
II	4519	259	288	4490	-29
III	4490	338	394	4434	-56
IV	4434	278	561	4151	-283
V	4151	265	589	3827	-324
VI	3827	231	441	3617	-210
VII	3617	357	432	3542	-75
VIII	3542	310	343	3509	-33
IX	3509	358	286	3581	72
X	3581	393	403	3571	-10
XI	3571	383	298	3656	85
XII	3656	307	155	3808	152
I-XII	xxxxx	3895	4414	xxxxx	-519

Wykres 3

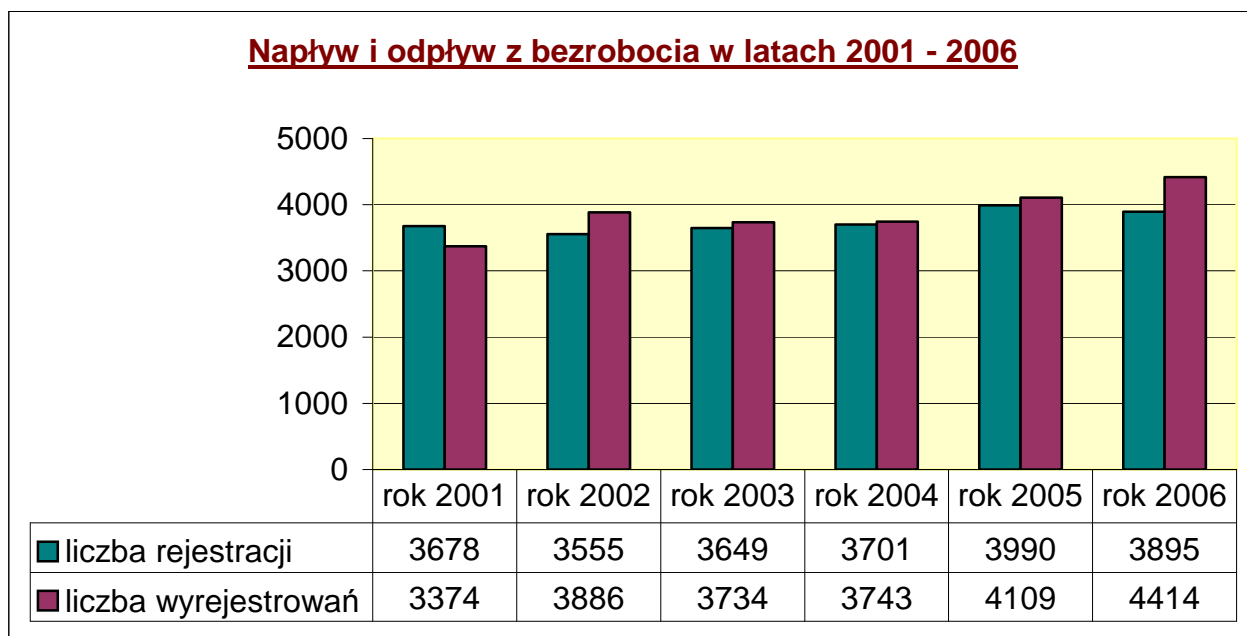


Wykres 4



Ogółem w 2006 roku zarejestrowano 3895 osób bezrobotnych, a wyrejestrowano 4414, co oznacza zmniejszenie liczby bezrobotnych w stosunku do 31.12.2005 r. o 519 osób. Urząd obsługiwał równocześnie 88 osób zarejestrowanych jako poszukujące pracy.

Wykres 5



W grupie 3.895 osób zarejestrowanych w 2006 roku:

- 873 osoby zarejestrowały się po raz pierwszy jako bezrobotni,
- 3.022 osób (77,6%) zarejestrowało się po raz kolejny począwszy od 1990 roku,
- 742 osoby rejestrujące się posiadały prawo do zasiłku,
- 723 osoby znajdowały się okresie do 12 miesięcy od dnia ukończenia szkoły,
- 1886 osób było poniżej 25 roku życia,
- 204 osoby to bezrobotni do 27 roku życia, którzy ukończyli szkołę wyższą,
- 838 osób nie posiadało żadnych kwalifikacji zawodowych,
- 345 osób było powyżej 50 roku życia.

Najczęstszymi przyczynami wyrejestrowania 4.414 osób w 2006 były:

- 2.069 osób zostało wyrejestrowanych z tytułu podjęcia pracy,
- 1.390 osób z powodu nie potwierdzenia gotowości do pracy,
- 360 osób z powodu rozpoczęcia stażu / przygotowania zawodowego,
- 172 osoby z powodu rozpoczęcia szkolenia.

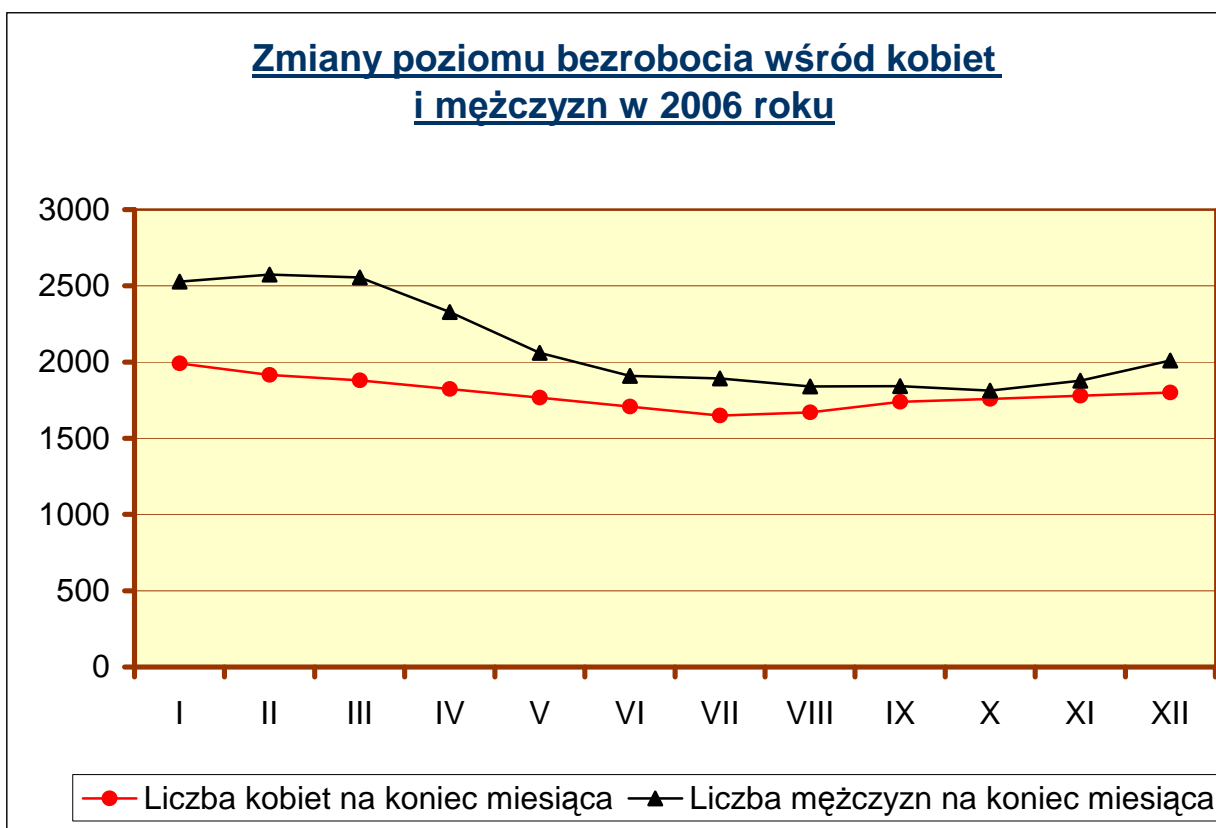
W grupie 2.069 osób wyrejestrowanych do pracy:

- 1476 osób to poprzednio pracujący,
- 593 osoby to dotychczas niepracujący,
- 1.409 osób to zamieszkali na wsi,
- 784 osoby to bezrobotni do 25 roku życia,
- 898 osób to długotrwale bezrobotni,
- 326 osób nie posiadały kwalifikacji zawodowych,
- 133 osoby były w wieku powyżej 50 lat,
- 85 osób to bezrobotni do 27 roku życia, którzy ukończyli szkołę wyższą.

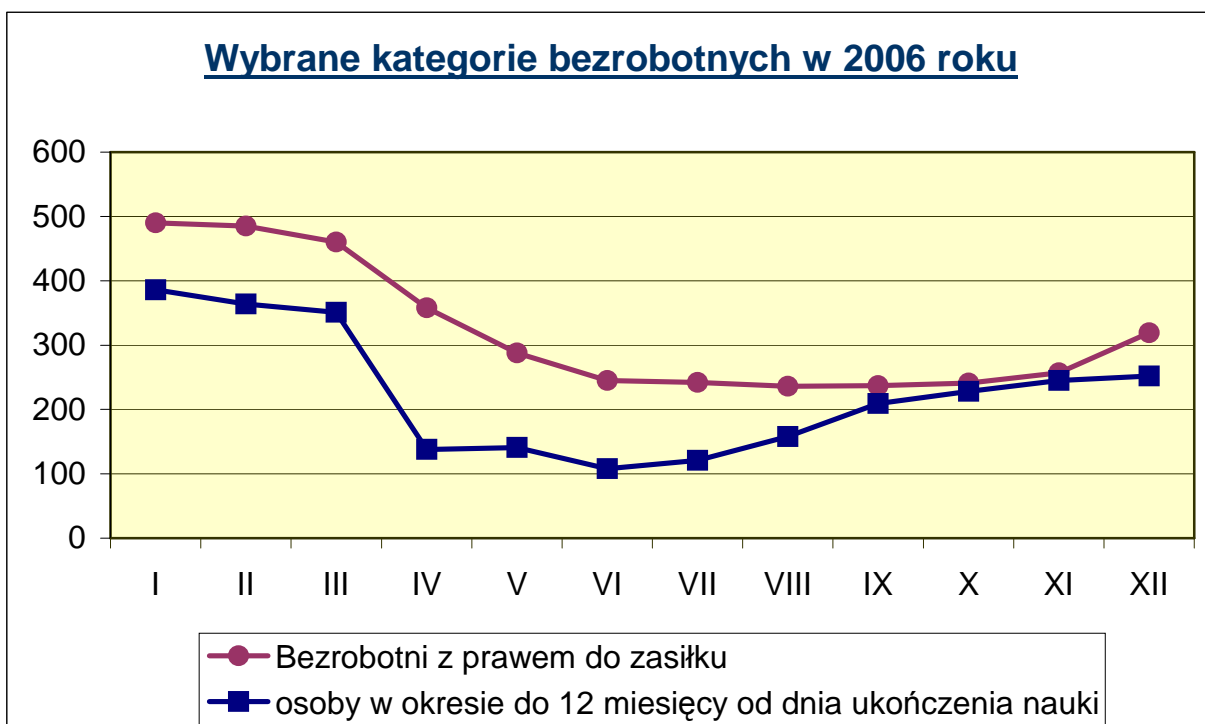
Tabela 3

Miesiąc	Stopa bezrobocia na koniec miesiąca	Liczba bezrobotnych na koniec miesiąca	w tym:			
			kobiety	z prawem do zasiłku	osoby w okresie do 12 miesięcy od dnia ukończenia nauki	zamieszkali na wsi
1	2	3	4	5	6	7
I	12,6	4519	1991	490	386	3310
II	12,5	4490	1915	485	364	3278
III	12,4	4434	1879	460	351	3230
IV	11,7	4151	1823	358	138	2991
V	10,8	3827	1767	288	141	2744
VI	10,3	3617	1707	245	108	2598
VII	10,1	3542	1650	242	121	2523
VIII	10,0	3509	1669	236	158	2496
IX	10,1	3581	1740	237	209	2554
X	10,1	3571	1759	241	228	2553
XI	10,3	3656	1778	257	245	2641
XII	10,7	3808	1799	319	252	2776

Wykres 6



Wykres 7

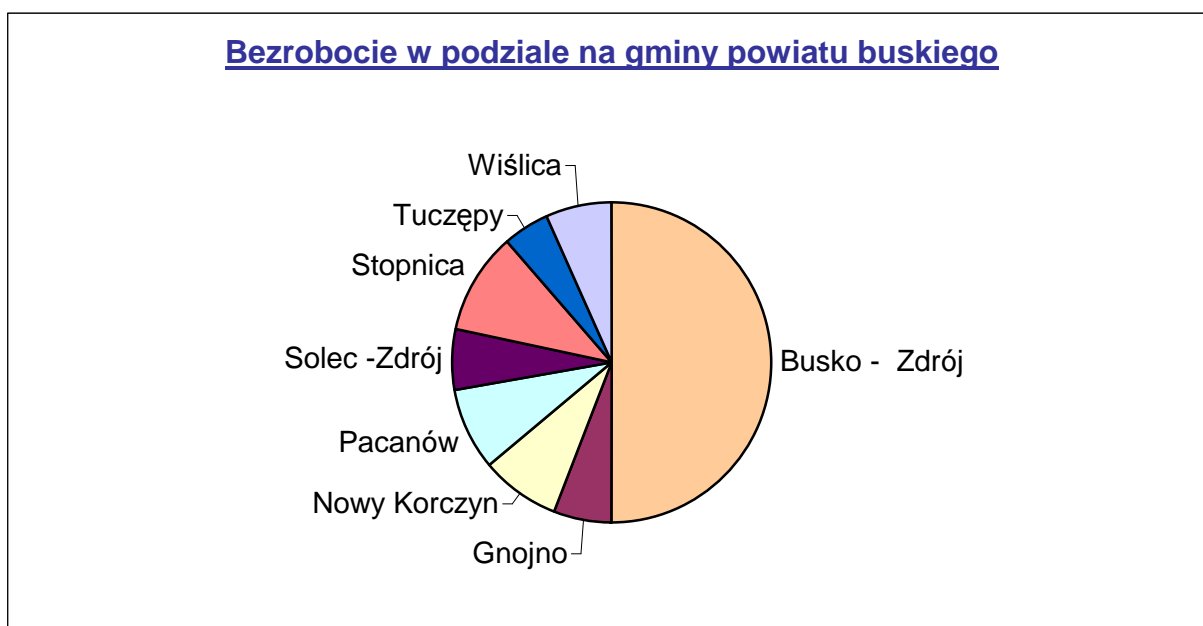


Sytuację dotyczącą bezrobocia w poszczególnych gminach i jego niektórych aspektów wg stanu na dzień 31.12.2006 r. przedstawia tabela 4 i wykres 8.

Tabela 4

Miasto/ Gmina	Liczba Bezro- botnych	w tym:					
		kobiety	z prawem do zasiłku		zwolnieni z przyczyn z-du pracy	pozostający bez pracy >12 m - cy	w wieku mobilnym 18-44 lat
			Ilość	% w gminie			
<i>Busko –Zdr</i>	1901	882	153	8,05	14	927	1392
<i>Gnojno</i>	230	126	16	6,96	2	122	202
<i>N.Korczyn</i>	297	144	24	8,08	4	135	240
<i>Pacanów</i>	326	147	18	5,52	3	165	273
<i>Solec -Zdr</i>	230	116	22	9,57	1	107	188
<i>Stopnica</i>	393	177	57	14,50	2	171	327
<i>Tuczępy</i>	178	92	17	9,55	1	69	146
<i>Wiślica</i>	253	115	12	4,74	2	144	213
<i>Ogółem</i>	3808	1799	319	8,38	29	1840	2981

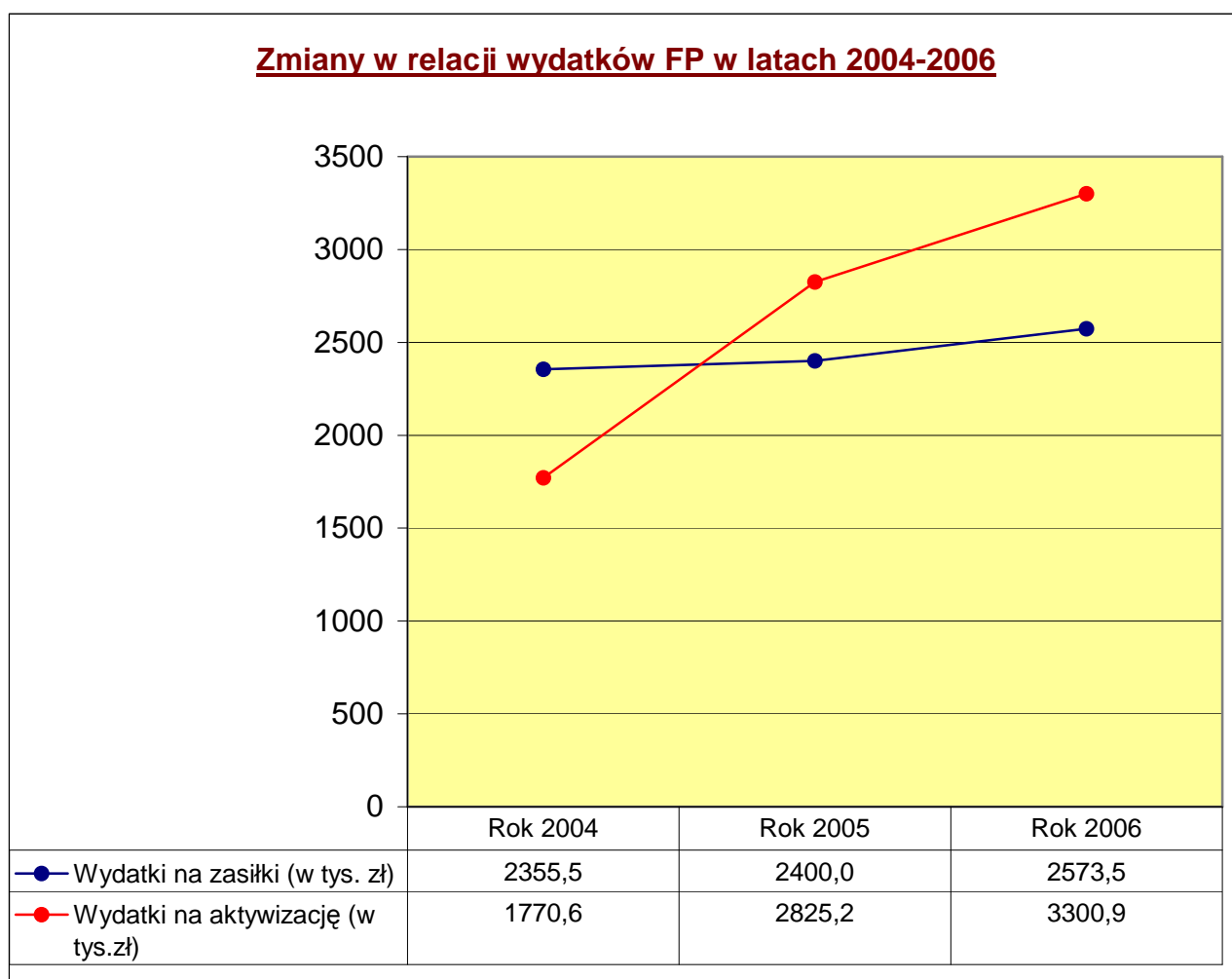
Wykres 8



II. Gospodarowanie Funduszem Pracy

Łączne wydatki z Funduszu Pracy w 2006 roku zamknęły się kwotą 6.136,0 tys. Na przestrzeni lat 2004 - 2006 można dostrzec utrzymującą się tendencję pozytywnych zmian w relacji środków przeznaczonych na aktywizację bezrobotnych w stosunku do środków zaangażowanych na wypłatę zasiłków dla bezrobotnych, co przedstawia poniższy wykres 9.

Wykres 9



W sporządzonej poniżej tabeli 5 zostały przedstawione główne kategorie wydatków poniesionych w 2006 roku z Funduszu Pracy.

Tabela 5

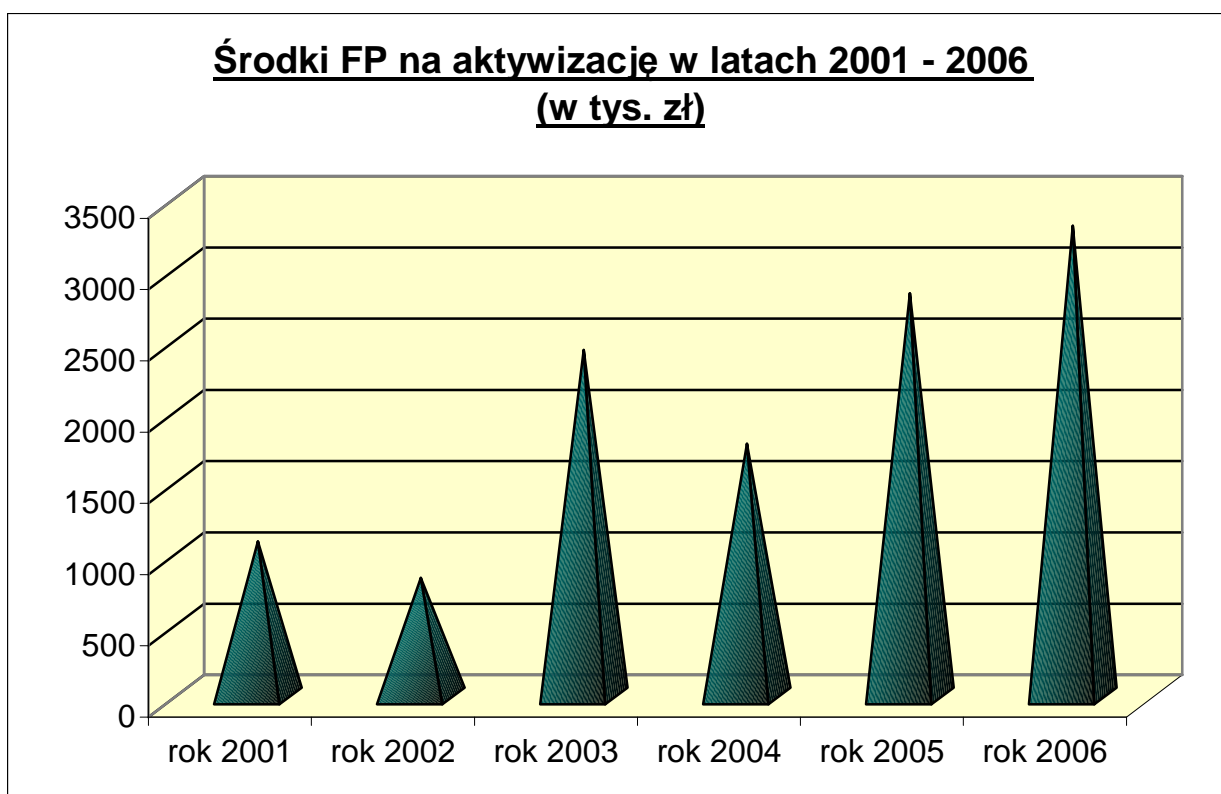
Kategoria wydatków		Kwota (w tys. zł)
1	Zasiłki dla bezrobotnych ze składkami	2.573,5
2	Dodatki aktywizacyjne	19,4
3	Koszty szkoleń bezrobotnych	191,6
4	Prace interwencyjne	366,2
5	Prace społecznie użyteczne	36,1
6	Roboty publiczne	36,4
7	Wyposażenie i doposażenie stanowisk pracy	336,9
8	Środki na podjęcie działalności gospodarczej	586,5
9	Przygotowanie zawodowe w miejscu pracy	175,6
10	Staże	1.475,0
11	Stypendia za okres nauki	63,1
12	Koszty przejazdów, zakwaterowania i wyżywienia	33,5
13	Badania bezrobotnych	22,1
14	Składki na ubezpieczenie społeczne rolników	11,8
15	Dodatki do wynagrodzeń pracowników	20,1
16	Informacje o usługach i partnerach rynku pracy	2,7
17	Koszty wezwań, przekazywanych świadczeń	75,0
18	Koszty systemu informatycznego	61,5
19	Koszty wyposażenia i działalności Klubu Pracy	18,8
20	Szkolenie kadr służb zatrudnienia	20,4
21	Audyt zewnętrzny	9,1
22	Koszt prowadzenia rachunku FP	0,7

III. POŚREDNICTWO PRACY I AKTYWNE FORMY PRZECIWDZIAŁANIA BEZROBOCIU

W 2006 roku odnotowano dalszy wzrost - o 475.700 zł tj. o 16,8% - finansowego wsparcia działań urzędu w zakresie aktywizacji osób bezrobotnych.

- w 2001 r. - 1.084.476 zł
- w 2002 r. - 829.300 zł
- w 2003 r. - 2.428.700 zł
- w 2004 r. - 1.770.600 zł
- w 2005 r. - 2.825.200 zł
- w 2006 r. - 3.300.900 zł

Wykres 10



Efekty tej sytuacji są widoczne w danych statystycznych dotyczących naszego powiatu, które wskazują na zwiększenie możliwości udzielenia finansowej pomocy naszym klientom, zarówno tym poszukującym pracy jak i tym poszukującym pracowników. Zwiększeniu uległa bowiem liczba osób korzystających z subsydiowanych programów aktywizacyjnych.

Tabela 6

L.p.	Nazwa zadania	Wykonanie – liczba osób w roku					
		2001	2002	2003	2004	2005	2006
1.	Zatrudnienie na niesubsydiowanych stanowiskach pracy	317	262	233	358	437	512
2.	Poradnictwo zawodowe	513	982	544	433	1118	582
3.	Programy subsydiowane, w tym:	559	449	686	499	780	832
	A/ prace interwencyjne	167	92	166	141	108	122
	B/ roboty publiczne	60	47	76	28	18	3
	C/ prace społecznie użyteczne	xxxxxxxxxxxxx					56
	D/ staże	261	268	368	262	380	323
	E/ refundacja wynagrodzeń absolwentów	24	31	15	5	xxxxxxx	
	F/ przygotowanie zawodowe	Xxxxxxxxxxxxxx			18	75	37
	G/ pożyczki dla pracodawców i bezrobotnych	6	6	7	xxxxxxxxxxxxx		
	H/ dotacje	xxxxxxxxxxxxx			1	29	53
	I/ refundacja kosztów utworzenia stanowiska	xxxxxxxxxxxxx			0	43	29
J/ szkolenia	41	5	54	44	127	172	
K/ stypendia z tytułu kontynuacji nauki	xxxxxxxxxxxxxxxxxxxxxxxxxxxxx					37	

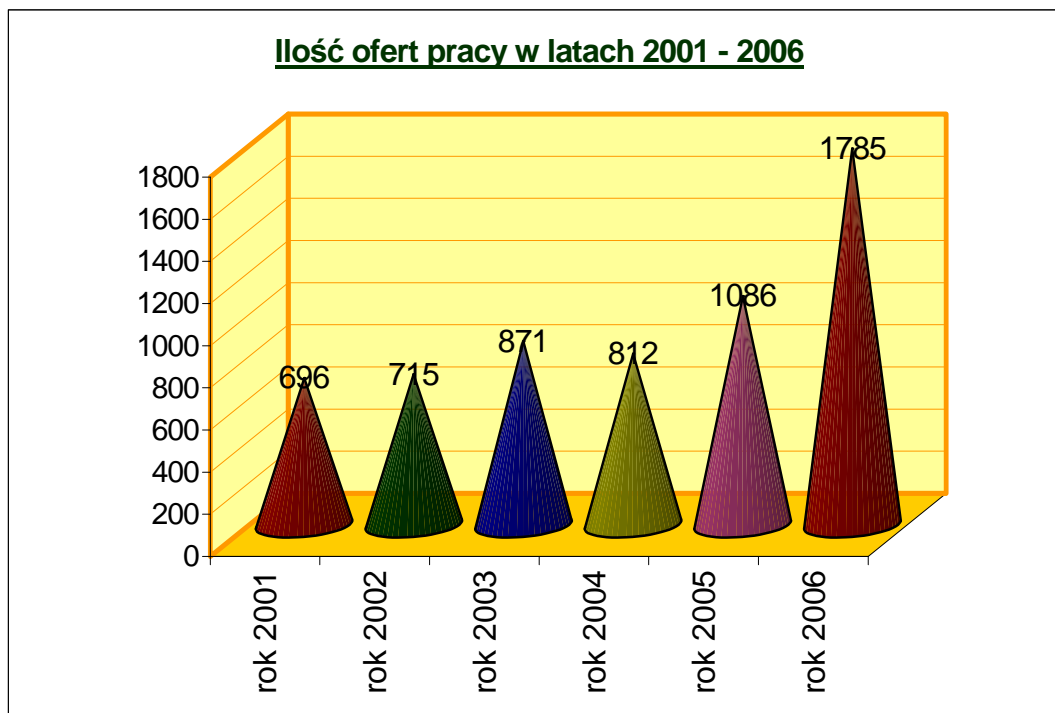
III.1.1. Pośrednictwo pracy

W 2006 r. 1862 osoby zostały wyłączone z ewidencji bezrobotnych z powodu podjęcia pracy niesubsydiowanej, w tym 473 pracy sezonowej oraz 207 z powodu podjęcia pracy subsydiowanej.

W 2006 roku PUP w Busku – Zdroju dysponował 1.785 ofertami pracy odpowiedniej, krótkookresowej, interwencyjnej, w ramach prac społecznie użytecznych, stażu i przygotowania zawodowego, natomiast:

- w 2001 roku 696
- w 2002 roku 715
- w 2003 roku 871
- w 2004 roku 812
- w 2005 roku 1.086

Wykres 11



III.1.2. EURES

W zakresie wdrażania sieci Europejskich Służb Zatrudnienia w 2006 r. PUP zorganizował 2 spotkania informacyjne na temat ogólnych zasad funkcjonowania EURES, warunków życia i pracy w krajach EOG oraz możliwości poszukiwania i ubiegania się o zatrudnienie. W spotkaniach tych łącznie wzięło udział 19 osób. Na bieżąco udzielano informacji na temat dostępnych ofert pracy, sposobu wypełniania dokumentów aplikacyjnych, koordynacji systemów zabezpieczenia społecznego. Zainteresowanych poinformowano o dostępności dla Polaków europejskich rynków pracy oraz o problemach i zagrożeniach występujących przy rekrutacji. W 2006 roku przekazano pracodawcy zagranicznemu i doradcy EURES łącznie 12 podań o pracę.

III.2. Aktywne formy przeciwdziałania bezrobociu

Wydatki związane z aktywizacją bezrobotnych w 2006 roku zamknęły się kwotą **3.300,8 tys. zł.**

Składniki łącznego limitu na rok 2006 oraz stopień ich wykorzystania przedstawia tabela 7.

Tabela 7

Forma przyznania środków	Przyznane środki (w tys. zł)	Wykorzystane środki (w tys. zł)	Pozostałe środki (w tys. zł)
Algorytm	1.954,4	1.954,3	0,1
EFS działanie 1.2	683,6	683,6	0,0
EFS działanie 1.3	315,8	315,8	0,0
Środki z rezerwy Ministra	347,1	347,1	0,0
RAZEM	3.300,9	3.300,8	0,1

III.2.1 Programy współfinansowane z Europejskiego Funduszu Społecznego

Dnia 27 kwietnia 2006 roku Powiatowy Urząd Pracy w Busku – Zdroju zawarł z Wojewódzkim Urzędem Pracy w Kielcach 2 umowy w sprawie dofinansowania projektów współfinansowanych z Europejskiego Funduszu Społecznego:

1. W ramach działania 1.2 – Perspektywy dla młodzieży, Sektorowego Programu Operacyjnego Rozwój Zasobów Ludzkich 2004 – 2006, projektu „Przedsiębiorczość, Aktywizacja i Rozwój Umiejętności Zawodowych - PARUZ 2006”, którego całkowite wydatki miały wynieść 956 120,13 zł.
2. W ramach działania 1.3 – Przeciwdziałanie i zwalczanie długotrwałego bezrobocia, Sektorowego Programu Operacyjnego Rozwój Zasobów Ludzkich 2004 – 2006, projektu „RESTART – 2006”, którego całkowite wydatki miały wynieść 436 753,42 zł.

Ad 1/ Celem projektu „Przedsiębiorczość, Aktywizacja i Rozwój Umiejętności Zawodowych - PARUZ 2006” było zwiększenie szans młodzieży w wieku do 25 roku życia (bezrobotnej przez okres do 24 miesięcy) i absolwentów wszystkich typów szkół, na zatrudnienie i uzyskanie doświadczenia zawodowego. W ramach projektu przewidziano wobec grupy docelowej następujące działania:

- poradnictwo i informacja zawodowa – 197 osób (skorzystało 235 osób),
- pośrednictwo pracy – 132 osoby (skorzystało 168 osób)
- subsydiowanie zatrudnienia – 25 osób (zatrudniono 30 osób),
- organizacja staży – 102 osoby (skierowano 132 osoby)
- organizacja przygotowania zawodowego – 5 osób (skierowano 6 osób)
- dotacje dla podejmujących działalność gospodarczą – 20 osób (udzielono 15 dotacji)
- szkolenia – 65 osób (skierowano 64 osoby).

Ad 2/ Projekt „RESTART – 2006” był adresowany do osób powyżej 25 roku życia, długotrwale bezrobotnych (od 12 do 24 miesięcy) oraz bezrobotnych do 12 miesięcy z wyłączeniem bezrobotnych absolwentów. W ramach projektu przewidziano działania pobudzające aktywność grupy docelowej poprzez:

- poradnictwo i informacja zawodowa – 96 osób (skorzystało 110 osób),
- pośrednictwo pracy – 31 osób (skorzystało 31 osób)
- subsydiowanie zatrudnienia – 23 osoby (zatrudniono 22 osoby),
- organizacja przygotowania zawodowego – 8 osób (skierowano 9 osób)

- dotacje dla podejmujących działalność gospodarczą – 15 osób (udzielono 17 dotacji)
- szkolenia – 65 osób (skierowano 75 osób).

III.2.2. Szkolenia

W 2006 roku Powiatowy Urząd Pracy w Busku – Zdroju, w ramach posiadanych środków Funduszu Pracy, skierował na 172 szkolenia zawodowe łącznie 157 osób bezrobotnych (15 osób odbyło szkolenia dwumodułowe).

Kierunki szkoleń oraz uzyskane efekty zatrudnienia po przeszkoleniu ujęto w przedstawionej poniżej tabeli 8.

Tabela 8

Lp.	Kierunek szkolenia	Ilość przeprowadzonych szkoleń
1	Profesjonalny sprzedawca	20
2	Spawacz w osłonie CO ₂	20
3	Język angielski dla początkujących	20
4	Operator wózków jezdniowych	20
5	Kursy prawa jazdy i doksztalcające dla kierowców *	53
6	Operatorzy sprzętu do robót ziemnych *	15
7	Montażysta rusztowań	8
8	Obsługa stacji paliw *	5
9	Pracownik ochrony	4
10	Szeregowy PSP	4
11	Uprawnienia energetyczne do 1 kV	1
12	Palacz C.O.	1
13	Stylistka paznokci	1
R a z e m		172

* - 5 osób kontynuowało szkolenia w 2007 r.

Spośród bezrobotnych, którzy ukończyli szkolenia w 2006 roku pracę podjęło 67 osób tj. 44,1%.

Ponadto w 2006 r. PUP, w ramach posiadanych środków PFRON, skierował na szkolenie 3 osoby niepełnosprawne w zakresie:

- podstawy obsługi komputera dla osoby niedowidzącej - 1 osoba
- księgowość komputerowa - 2 osoby

Jedna osoba niepełnosprawna po przeszkoleniu podjęła zatrudnienie.

III.2.3. Aktywizacja osób bezrobotnych do 25 roku życia oraz absolwentów studiów wyższych do 27 roku życia.

Podstawowymi elementami aktywizacji młodych osób bezrobotnych w opisywanym okresie, było rozpoczęcie realizacji projektu w ramach Sektorowego Programu Operacyjnego Rozwój Zasobów Ludzkich działanie 1.2 – perspektywy dla młodzieży, „Przedsiębiorczość, Aktywizacja i Rozwój Umiejętności Zawodowych - PARUZ 2006”, współfinansowanego ze środków EFS oraz działania wynikające z zadań określonych w ustawie z dnia 20.04.2004 r. o promocji zatrudnienia i instytucjach rynku pracy.

W wyniku zawartych przez PUP umów w ramach SPO RZL działanie 1.2 kierowane były osoby bezrobotne, które:

- nie ukończyły 25 roku życia i były zarejestrowane przez okres do 6 m-cy,
- nie ukończyły 25 roku życia i były zarejestrowane przez okres od 6 do 24 m-cy,
- są absolwentami wszystkich typów szkół.

Po zakończeniu etapu kierowania osób bezrobotnych do odbycia stażu lub przygotowania zawodowego w miejscu pracy w ramach projektu urząd rozpoczął organizowanie tych form aktywizacji ze środków Funduszu Pracy.

Łącznie w całym 2006 roku z tej kategorii osób bezrobotnych:

- 323 osoby skierowano do odbycia stażu,
- 16 osób zostało skierowane do odbycia przygotowania zawodowego w miejscu pracy,
- 73 osoby podjęły zatrudnienie w ramach prac interwencyjnych,
- 85 osób skorzystało ze szkoleń zawodowych,
- 20 osób otrzymało dotacje na rozpoczęcie własnej działalności gospodarczej,
- dzięki udzieleniu pracodawcom pomocy w formie refundacji kosztów wyposażenia i doposażenia stanowisk pracy, zatrudnienie znalazło łącznie 19 młodych osób bezrobotnych.

III.2.4. Prace interwencyjne

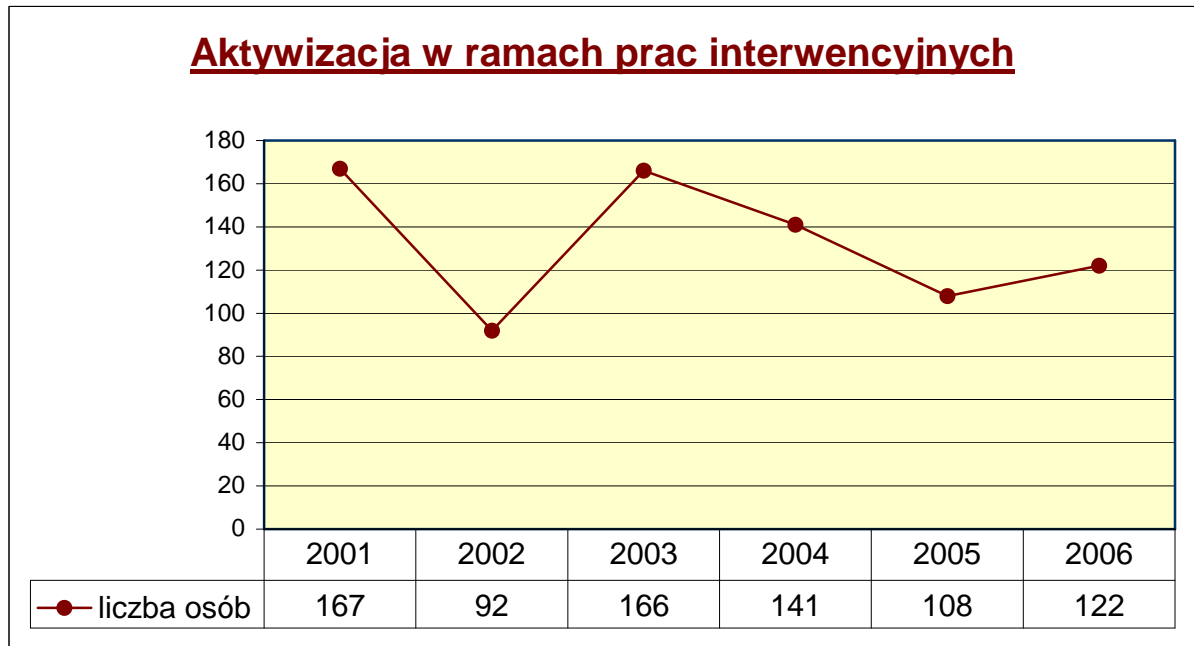
W ramach tej formy aktywizacji bezrobotnych w 2006 r. do pracy skierowano 122 osoby, łącznie z pracami interwencyjnymi zorganizowanymi w ramach projektów „P.A.R.U.Z. – 2006” i „RESTART – 2006 ”.

Tabela 9

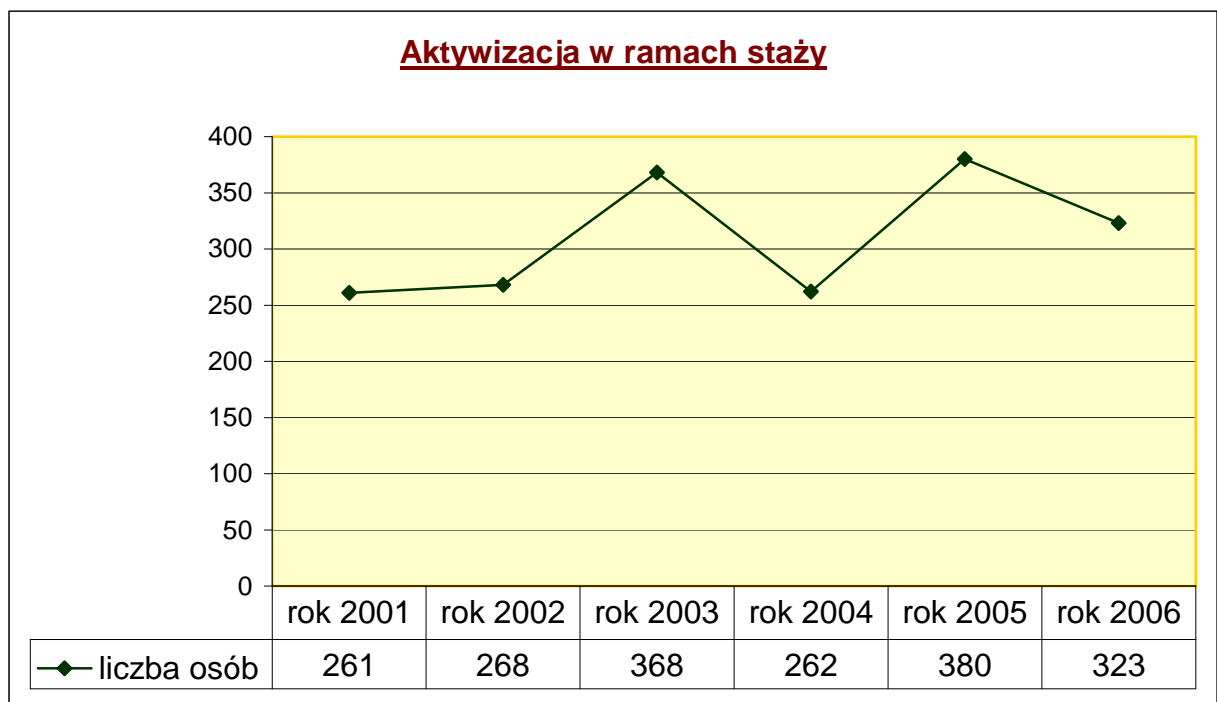
1.	w sektorze publicznym	19	15,6 %
2.	w jednostkach samorządu terytorialnego	88	72,1 %
3.	w sektorze prywatnym	15	12,3 %

Spośród 115 osób, które w 2006 r. zaprzestały wykonywać pracę w ramach prac interwencyjnych, 34 osoby kontynuowały zatrudnienie, co daje efektywność w wysokości 29,3%. Należy również podkreślić wciąż niskie zainteresowanie tą formą aktywizacji bezrobotnych ze strony przedsiębiorców podlegających przepisom o pomocy publicznej. Rygorystyczne i mało korzystne, zwłaszcza finansowo, warunki udzielania pomocy publicznej w przypadkach zatrudniania subsydiowanego, skutkują zmniejszającą się sukcesywnie liczbą osób aktywizowanych z wykorzystaniem tej formy wsparcia w sektorze prywatnym (jedynie 15 osób), w przeciwieństwie do wciąż dużego zainteresowania bezkosztowymi dla pracodawcy stażami lub przygotowaniem zawodowym w miejscu pracy.

Wykres 12



Wykres 13



III.2.5. Dotacje i refundacje kosztów wyposażenia i doposażenia stanowiska pracy

Powiatowy Urząd Pracy w Busku-Zdroju w 2006 r. przyznał środki Funduszu Pracy na podjęcie działalności gospodarczej 53 osobom bezrobotnym oraz zawarł z przedsiębiorcami 19 umów w sprawie refundacji kosztów wyposażenia 35 nowych stanowisk pracy dla skierowanych bezrobotnych. Powyższe dane uwzględniają osoby bezrobotne, które otrzymały środki na podjęcie działalności gospodarczej w ramach realizowanych w 2006 roku projektów „P.A.R.U.Z. 2006” i „Restart – 2006” , współfinansowanych przez EFS. Uwzględniają również stanowiska tworzone w ramach refundacji kosztów wyposażenia stanowisk pracy jak i dotacje udzielone dzięki pozyskaniu przez PUP środków z rezerwy ministra na realizację 2 projektów własnych tj. „Ponidzie – Moja Ziemia Obiecana” oraz „Inicjatywa”.

Tabela 10

1.	udzielone dotacje w sektorze wytwórczym	0	0,0 %
2.	udzielone dotacje w sektorze usługowym	26	49,1 %
3.	Udzielone dotacje w sektorze handlowym (w tym gastronomia)	27	50,9 %

Tabela 11

1.	Utworzone miejsca pracy w sektorze wytwórczym	3	8,6 %
2.	Utworzone miejsca pracy w sektorze usługowym	11	31,4 %
3.	Utworzone miejsca pracy w sektorze handlowym (w tym gastronomia)	21	60,0 %

III.2.6. Prace społecznie użyteczne

Począwszy od 2006 roku osoby bezrobotne bez prawa do zasiłku, korzystające ze świadczeń z pomocy społecznej, mogą wykonywać odpłatnie prace społecznie użyteczne na rzecz społeczności lokalnej. Jednym z warunków realizacji prac społecznie użytecznych jest chęć gminy ich zorganizowania, co wiąże się przede wszystkim z obowiązkiem zabezpieczenia odpowiednich środków finansowych na pokrycie świadczeń należnych osobom wykonującym te prace (60% minimalnej kwoty świadczenia jest refundowane później gminie z Funduszu Pracy).

W 2006 r. skorzystały z tej możliwości zaktywizowania bezrobotnych w trudnej sytuacji materialnej 4 gminy naszego powiatu, a szczegóły na ten temat zawiera tabela 12.

Tabela 12

Gmina - organizator prac	Ilość zatrudnionych przy psu w okresie trwania umowy	Ilość przepracowanych łącznie godzin	Kwota całkowitego dofinansowania przez PUP
Tuczepy	6	840	3024,00
Solec - Zdrój	20	2545	9162,00
Wiślica	7	468	1684,80
Gnojno	23	6166	22197,60
RAZEM	56	10019	36068,40

III.2.7. Poradnictwo zawodowe

W 2006 roku z usługi poradnictwa zawodowego ogółem skorzystały 582 osoby. W zajęciach grupowych uczestniczyło 492 bezrobotnych. Spotkania takie organizowane były we współpracy z pracodawcami, pośrednikiem pracy i doradcą EURES. Część osób bezrobotnych wybrała indywidualny kontakt z doradcą. Z takiej formy pomocy skorzystało 90 osób. Zadaniem tych spotkań było przede wszystkim doprecyzowanie celów zawodowych, określenie predyspozycji zawodowych i opracowanie w oparciu o te informacje planów działania zmierzających do poprawy własnej sytuacji na rynku pracy. Klienci uzyskali również wiedzę i umiejętności niezbędne do skutecznego poruszania się po rynku pracy i uzyskania zatrudnienia.

Dla części klientów spotkania z doradcą były elementem udziału w projektach finansowanych z EFS. W ramach projektu PARUZ (Działanie 1.2 SPO RZL)

poradnictwem objęto 235 osób, a w ramach projektu RESTART (Działanie 1.3 SPO RZL) 110 osób.

Spośród uczestniczących w spotkaniach z doradcą 281 osób podjęto zatrudnienie, 177 skierowano na staż, 33 na przygotowanie zawodowe, 117 skierowano na szkolenie, 8 osób korzystających z poradnictwa otrzymało środki na podjęcie działalności gospodarczej.

Poradnictwo zawodowe przyniosło również efekty w postaci podniesienia motywacji osób bezrobotnych do poszukiwania pracy i korzystania z pomocy doradcy zawodowego. Zwiększyła się wiedza klientów na temat możliwości udziału w działaniach realizowanych przez PUP i korzystania z aktywnych form przeciwdziałania bezrobociu.

W roku 2006, podobnie jak w latach poprzednich, utrzymywana była ścisła współpraca doradcy zawodowego z pedagogami oraz dyrektorami szkół powiatu buskiego. W wyniku tej współpracy organizowano spotkania z młodzieżą szkolną, dotyczące problematyki bezrobocia oraz tematyki dalszego kształcenia. Na podstawie analizy współczesnej gospodarki rynkowej i tendencji rozwoju nowych technologii w pracy, uczniowie wskazywali obszary o największych zmianach i powstających nowych zastosowaniach pracy. W tego rodzaju spotkaniach uczestniczyło 355 uczniów.

W 2006 roku odbywały się też zajęcia aktywizujące w Klubie Pracy. Miały one formę spotkań grupowych. Ich głównym celem było zapoznanie uczestników z metodami skutecznego poszukiwania zatrudnienia, ze szczególnym uwzględnieniem możliwości wykorzystania internetu oraz z zasadami przygotowania dokumentów aplikacyjnych. Z takiej formy poradnictwa skorzystało 61 osób.

Kolejnym obszarem działalności doradcy zawodowego było udzielanie informacji zawodowej. Obejmowało to: propagowanie wiedzy na temat zagadnień związanych z poszukiwaniem pracy, rynkiem pracy, udzielanie pomocy w przygotowaniu dokumentów aplikacyjnych, skorzystaniu z internetu i materiałów dostępnych w Sali Informacji Zawodowej i Poradnictwa Grupowego. Z tej usługi skorzystało w 2006 roku 250 osób.

Nie bez znaczenia dla jakości poradnictwa zawodowego świadczonego w PUP jest możliwość wykorzystania podczas zajęć sprzętu multimedialnego, dostęp do internetu dla klientów, co zwiększa atrakcyjność przekazu i poszerza możliwości doboru tematyki spotkań. Aby podnieść jakość świadczonych usług doradcy zawodowi doskonałą swój warsztat pracy na szkoleniach.

III.2.8. Dodatki aktywizacyjne i stypendia z tytułu podjęcia dalszej nauki

W 2006r. dodatek aktywizacyjny, będący pewną nagrodą dla bezrobotnego podejmującego z własnej inicjatywy bądź w wyniku skierowania przez urząd pracy, zatrudnienie w okresie posiadania prawa do zasiłku, przyznano 66 osobom, w tym 17 kobietom. Średni okres pobierania dodatku wyniósł 55 dni.

Stypendia z tytułu podjęcia dalszej nauki stanowią natomiast formę wsparcia finansowego dla bezrobotnych z uboższych rodzin, pragnących podnosić swoje kwalifikacje zawodowe. W 2006r. urząd pracy wypłacał stypendium 37 osobom. Spośród 37 stypendystów, 27 osób podjęło naukę w szkole wyższej, 4 osoby w szkole policealnej, a 6 osób w technikum.

Ilość osób uprawnionych do dodatku aktywizacyjnego i stypendium z uwzględnieniem podziału na gminy przedstawia tabela nr 13.

Tabela 13

<i>Gmina</i>	<i>Dodatek aktywizacyjny</i>	<i>Stypendium</i>
Busko – Zdrój	48	14
Stopnica	3	5
Solec – Zdrój	2	1
Nowy Korczyn	3	4
Pacanów	4	4
Wiślica	4	2
Tuczępy	2	2
Gnojno	0	5
Ogółem	66	37

W 2006 roku dodatki aktywizacyjne, przyznawane osobom bezrobotnym, które w wyniku skierowania urzędu lub z własnej inicjatywy podjęły zatrudnienie lub inną pracę zarobkową w okresie posiadania prawa do zasiłku, pobierały 64 osoby.

Stypendia z tytułu kontynuacji nauki w wysokości 50 % zasiłku, pobierało w 2006 roku 37 osób.

IV. WSPÓŁPRACA Z PARTNERAMI RYNKU PRACY.

W 2006 roku Powiatowy Urząd Pracy współpracował z podmiotami działającymi na rzecz aktywizacji zawodowej mieszkańców naszego powiatu.

- W związku z realizowanym przez Zakład Doskonalenia Zawodowego w Kielcach projektami realizowanymi w ramach ZPORR, Powiatowy Urząd Pracy:
 - rozpowszechniał informacje o projekcie wśród zainteresowanych odbyciem szkolenia
 - udostępniał informacje na temat statusu potencjalnych beneficjentów projektu.

- Podobne działania podejmował Powiatowy Urząd Pracy w trakcie realizacji przez Ośrodek Wspierania i Promowania Przedsiębiorczości Rolnej w Sandomierzu projektu „Promocja przedsiębiorczości”, finansowanego ze środków ZPORR:
 - zainteresowani mogli uzyskać informacje na temat działania ośrodka i oferowanych przez niego form wsparcia,
 - udzielano informacji na temat statusu beneficjentów projektu w celu ustalenia efektywności projektu.

- Powiatowy Urząd Pracy prowadził także współpracę z działającym w Busku – Zdroju Klubem Integracji Społecznej, prowadzonym przez CARITAS Kielce. Współpraca polegała na:
 - umożliwieniu pracownikom biura nawiązania kontaktu z osobami bezrobotnymi i zorganizowanie spotkania w siedzibie urzędu w celu poinformowania zainteresowanych o prowadzonym projekcie,
 - zorganizowanie spotkania dla beneficjentów projektu z pracownikami Powiatowego Urzędu Pracy na temat praw i obowiązków osób bezrobotnych oraz form pomocy oferowanych przez Powiatowy Urząd Pracy.

- Poza tym Powiatowy Urząd Pracy rozpowszechniał wśród bezrobotnych informacje dotyczące możliwości skorzystania z udziału w innych projektach finansowanych ze środków unijnych, napływające od ich realizatorów.

- Urząd Pracy włączył się też w proces badań dotyczących niedopasowania podaży i popytu na rynku pracy realizowanych przez Narodowy Bank Polski

umożliwiając ankietom nawiązanie kontaktu z osobami bezrobotnymi i przedsiębiorcami z terenu powiatu.

- Ponadto w roku 2006, podobnie jak w latach poprzednich, PUP utrzymywał ścisłą współpracę z pedagogami oraz dyrektorami szkół. W wyniku tej współpracy organizowano spotkania z młodzieżą szkolną, dotyczące problematyki bezrobocia oraz reorientacji zawodowej. Szczegółowe informacje na ten temat przedstawione zostały w punkcie *III.2.6 Poradnictwo zawodowe*.
- Utrzymywana była współpraca z pracodawcami zgłaszającymi potrzebę otrzymania pomocy w pozyskaniu pracowników o poszukiwanych kwalifikacjach. Współpraca polegała na umożliwieniu i organizacji na terenie Urzędu spotkań pracodawców z osobami bezrobotnymi i poszukującymi pracy.

V. KONKURS „LIDER PRZEDSIĘBIORCZOŚCI 2005”

W 2006 roku Powiatowy Urząd Pracy w Busku – Zdroju prowadził też działania związane z zakończeniem drugiej edycji ogłoszonego decyzją Rady Powiatu, konkursu "Lider Przedsiębiorczości 2005".

Za przeprowadzenie Konkursu odpowiedzialny był Zarząd Powiatu w Busku – Zdroju. Do realizacji Konkursu (wysyłka ankiet, rejestrowanie i analizowanie nadchodzących dokumentów, współpraca z Komisją Konkursu) Zarząd Powiatu wyznaczył Dyrektora Powiatowego Urzędu Pracy. Ponadto biuro Konkursu mieściło się w siedzibie PUP w Busku – Zdroju.

Celem Konkursu było wyróżnienie i nagrodzenie firm, które tworzą miejsca pracy dla mieszkańców, angażują się społecznie i charytatywnie, przestrzegają zasad etyki oraz prawa pracy i przyczyniają się do wzrostu popularności regionu. Ponadto niezależnie od profilu prowadzonej produkcji, świadczonych usług czy struktury własności, prowadzą działalność nieprzerwanie co najmniej od trzech lat oraz są zarejestrowane lub prowadzą działalność czy też mają swoją siedzibę na terenie powiatu buskiego.

Do drugiej edycji „Lidera Przedsiębiorczości” nominowano 28 firm. O zaszczytny tytuł ubiegały się małe, średnie firmy, nierzadko przedsiębiorstwa rodzinne o wieloletniej tradycji oraz wielkie grupy obejmujące zasięgiem swojej działalności teren całego kraju.

Zgodnie z regulaminem Konkurs odbywał się w trzech kategoriach:

- firmy zatrudniające do 10 pracowników,
- firmy zatrudniające od 11 do 30 pracowników,
- zakłady powyżej 30 osób.

Nagrodzono 9 firm. Wyniki konkursu ogłoszone zostały podczas sesji Rady Powiatu. Najlepszym firmom wybranym spośród nominowanych do udziału w Konkursie przyznano statuetki oraz nagrodę specjalną.

II edycja „Lidera Przedsiębiorczości” zakończyła się sukcesem zarówno dla organizatorów jak i laureatów.