

I. STOPA I STRUKTURA BEZROBOCIA W 2018 ROKU

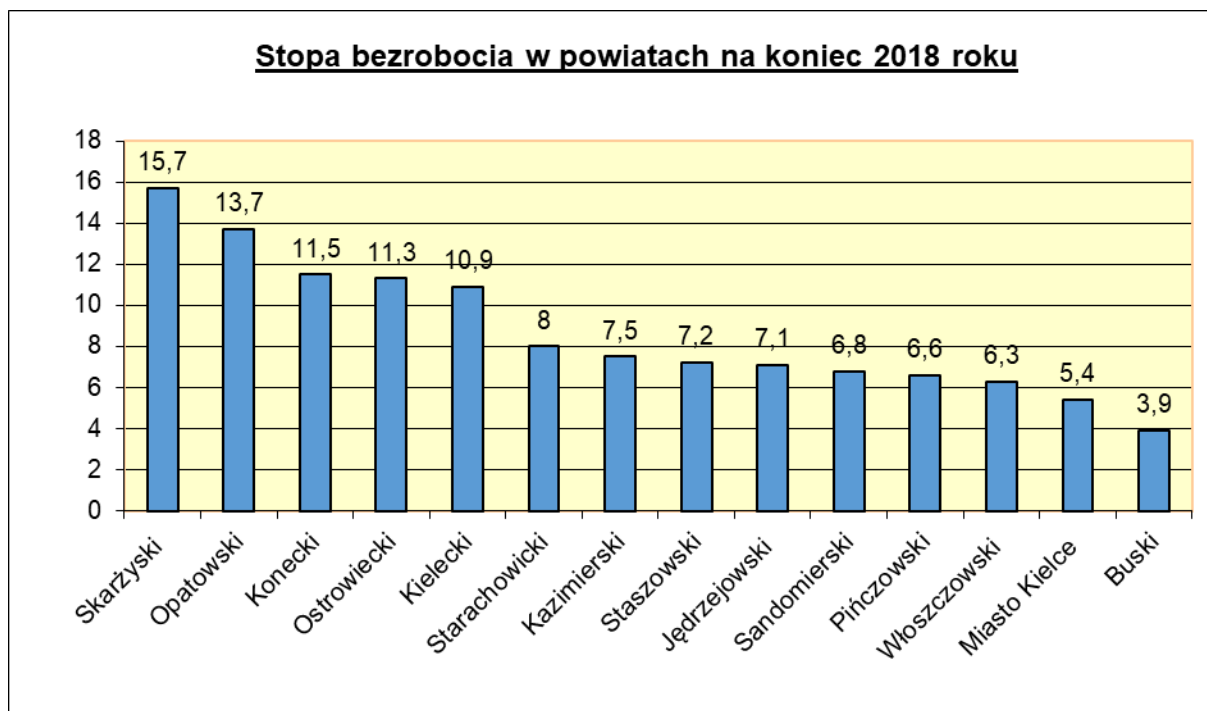
Stopa bezrobocia w Powiecie Buskim wynosząca na dzień 31.12.2018 r. 3,9% zmniejszyła się w stosunku do stanu z dnia 31.12.2017 r., kiedy to wynosiła 4,6 %. Liczba bezrobotnych zmniejszyła się o 261 osób z 1.651 na 1.390 osób. To kolejny rok, począwszy od 2014 roku, ze spadkiem liczby bezrobotnych, tym razem o 15,8%, jaki odnotowano w naszym powiecie licząc rok do roku. Od końca 2013 r. liczba bezrobotnych zmniejszyła się o 59,8% (z 3.459 na 1.390).

Poniższa tabela 1 przedstawia informację o stopie bezrobocia i liczbie bezrobotnych w poszczególnych powiatach jak i w całym Województwie Świętokrzyskim oraz w kraju wg stanu na dzień 31.12.2018 r.

Tabela 1 Stopa bezrobocia i liczba bezrobotnych - 31.12.2018 r.

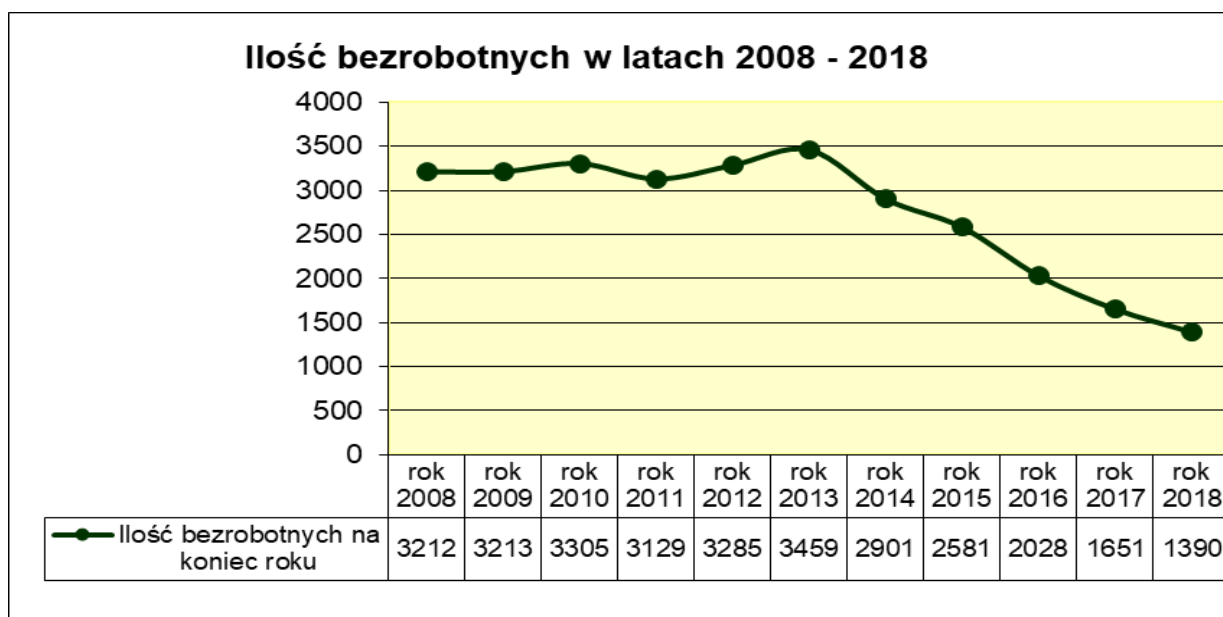
Powiat	Stopa bezrobocia (w %)	Bezrobotni
Skarżyski	15,7	3 901
Opatowski	13,7	3 139
Konecki	11,5	3 405
Ostrowiecki	11,3	4 311
Kielecki	10,9	7 957
Starachowicki	8,0	3 135
Kazimierski	7,5	1 222
Staszowski	7,2	2 265
Jędrzejowski	7,1	2 471
Sandomierski	6,8	2 471
Pińczowski	6,6	1 127
Włoszczowski	6,3	1 300
Miasto Kielce	5,4	6 024
Buski	3,9	1 390
Woj. Świętokrzyskie	8,3	44 118
Polska	5,8	968 900

Wykres 1



Na koniec grudnia 2018 roku w ewidencji bezrobotnych Powiatowego Urzędu Pracy w Busku – Zdroju figurowało 1.390 osób, w tym 783 kobiety (47,4%). Powiat buski posiadał najniższą stopą bezrobocia rejestrowanego zarówno w trakcie jak i na koniec roku w Województwie Świętokrzyskim. O zmianach wielkości bezrobocia w powiecie buskim na przestrzeni ostatnich 11 lat informuje wykres 2.

Wykres 2

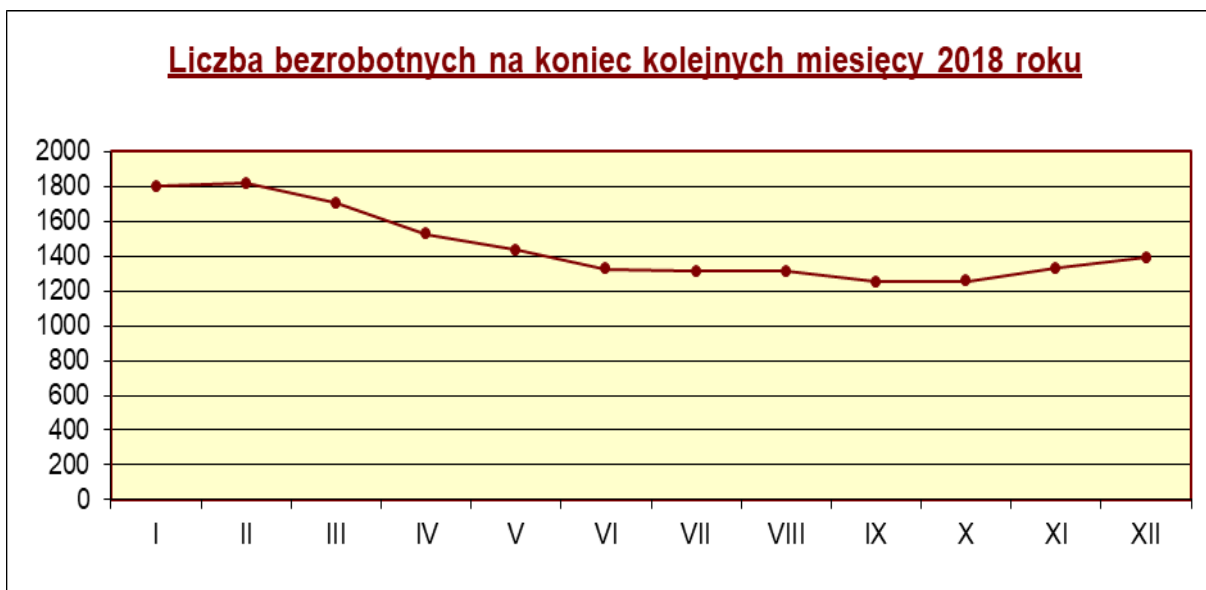


Szczegółowe informacje o zachodzących w minionym roku zmianach przedstawiają sporządzone poniżej tabele i wykresy.

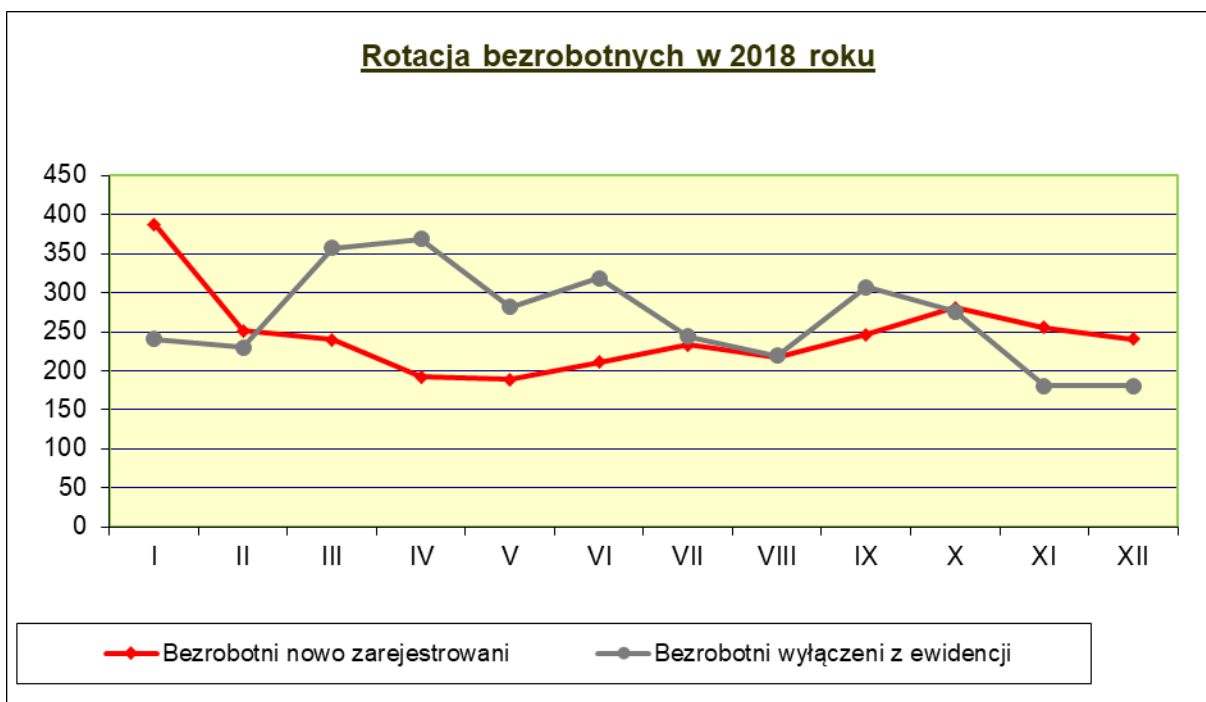
Tabela 2 Bezrobotni na koniec kolejnych miesięcy 2018 r.

M - c	Liczba bezrobotnych na początku miesiąca	Liczba bezrobotnych nowo zarejestrowanych	Liczba bezrobotnych wyłączonych z ewidencji	Liczba bezrobotnych na koniec miesiąca	Spadek lub wzrost (5-2)
1	2	3	4	5	6
I	1651	388	241	1798	147
II	1798	251	230	1819	21
III	1819	240	357	1702	-117
IV	1702	192	369	1525	-177
V	1525	189	282	1432	-93
VI	1432	211	319	1324	-108
VII	1324	233	244	1313	-11
VIII	1313	218	219	1312	-1
IX	1312	246	307	1251	-61
X	1251	281	276	1256	5
XI	1256	255	181	1330	74
XII	1330	241	181	1390	60
I-XII	xxxxx	2945	3206	xxxxx	-261

Wykres 3



Wykres 4

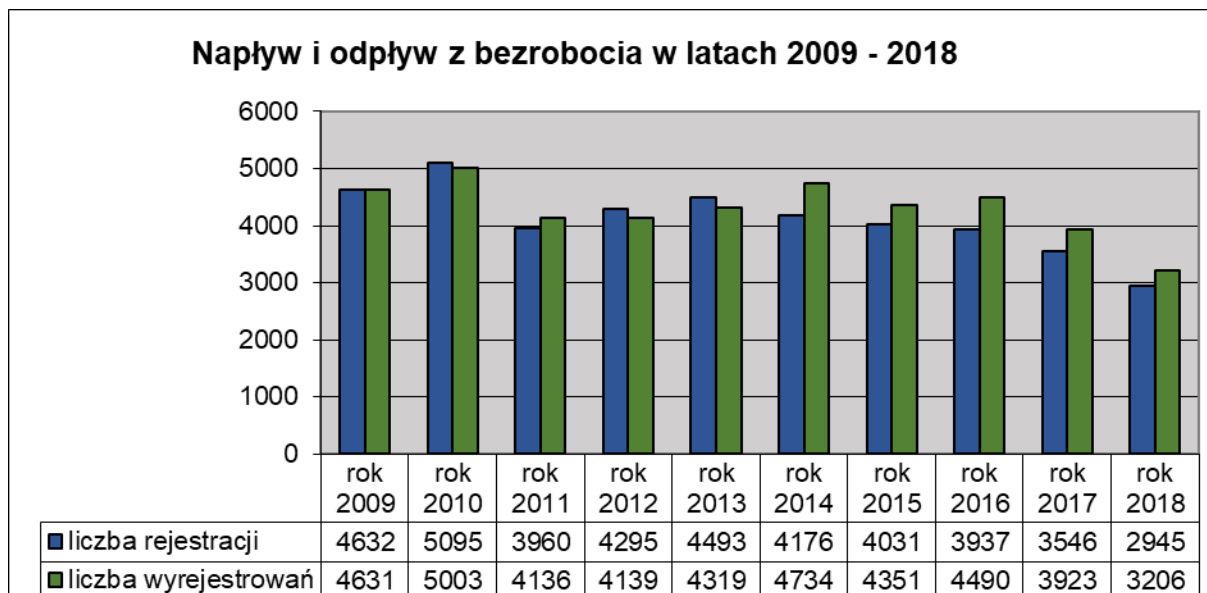


Ogółem w 2018 roku zarejestrowano 2.945 osób bezrobotnych, a wyrejestrowano 3.206 osób. W 2018 roku nastąpiło zmniejszenie ogólnej liczby rotacji osób bezrobotnych (o 1.318 osób), na które złożyło się zarówno zmniejszenie napływu (o 601 osób) jak i odpływu (o 717 osób) z bezrobocia w stosunku do 2017 roku.

Urząd obsługiwał równocześnie na koniec roku 37 osób zarejestrowanych jako poszukujące pracy.

Na koniec grudnia w ewidencji urzędu znajdowało się 66 osób niepełnosprawnych, w tym 56 to osoby bezrobotne a 10 to osoby poszukujące pracy niepozostające w zatrudnieniu.

Wykres 5



W grupie 2.945 osób zarejestrowanych w 2018 roku:

- 585 osób (20,2%) zarejestrowało się po raz pierwszy jako bezrobotni,
- 2.350 osób (79,8%) zarejestrowało się po raz kolejny począwszy od 1990 roku,
- 458 osób rejestrujących się (15,6 %) posiadało prawo do zasiłku,
- 454 osoby znajdowały się okresie do 12 miesięcy od dnia ukończenia nauki,
- 1.570 osób było poniżej 30 roku życia,
- 527 osób nie posiadało żadnych kwalifikacji zawodowych,
- 1.092 osoby nie posiadały doświadczenia zawodowego,
- 596 osób było długotrwale bezrobotnymi,
- 195 kobiet, które nie podjęły zatrudnienia po urodzeniu dziecka,
- 361 osób było powyżej 50 roku życia,
- 419 osób posiadało co najmniej jedno dziecko do 6 roku życia,
- 6 osób posiadało co najmniej jedno dziecko niepełnosprawne do 18 roku życia,

- 34 osoby korzystały ze świadczeń z pomocy społecznej,
- 106 osób było niepełnosprawnymi.

Najczęstszymi przyczynami wyrejestrowania 3.206 osób w 2018 były:

- 1.541 osób zostało wyrejestrowanych z tytułu podjęcia pracy,
- 524 osoby z powodu niepotwierdzenia gotowości do pracy,
- 208 osób z powodu rozpoczęcia stażu,
- 30 osób z powodu rozpoczęcia szkolenia,
- 239 osób z powodu odmowy bez uzasadnionej przyczyny przyjęcia propozycji odpowiedniej pracy lub innej formy pomocy,
- 412 osób dobrowolnie zrezygnowało ze statusu bezrobotnego,
- 56 osób osiągnęło wiek emerytalny, nabyło prawa emerytalne, rentowe lub do świadczeń przedemerytalnych,
- 11 osób z powodu podjęcia nauki
- 179 osób z innych przyczyn.

W grupie 1.541 osób wyrejestrowanych z tytułu podjęcia pracy:

- 1.202 osoby to poprzednio pracujący,
- 339 osób to dotychczas nie pracujący,
- 1.115 osób to zamieszkali na wsi,
- 201 osób nie posiadało kwalifikacji zawodowych,
- 483 osoby nie posiadały doświadczenia zawodowego,
- 679 kobiet, w tym
 - 84 kobiety, które nie podjęły zatrudnienia po urodzeniu dziecka.

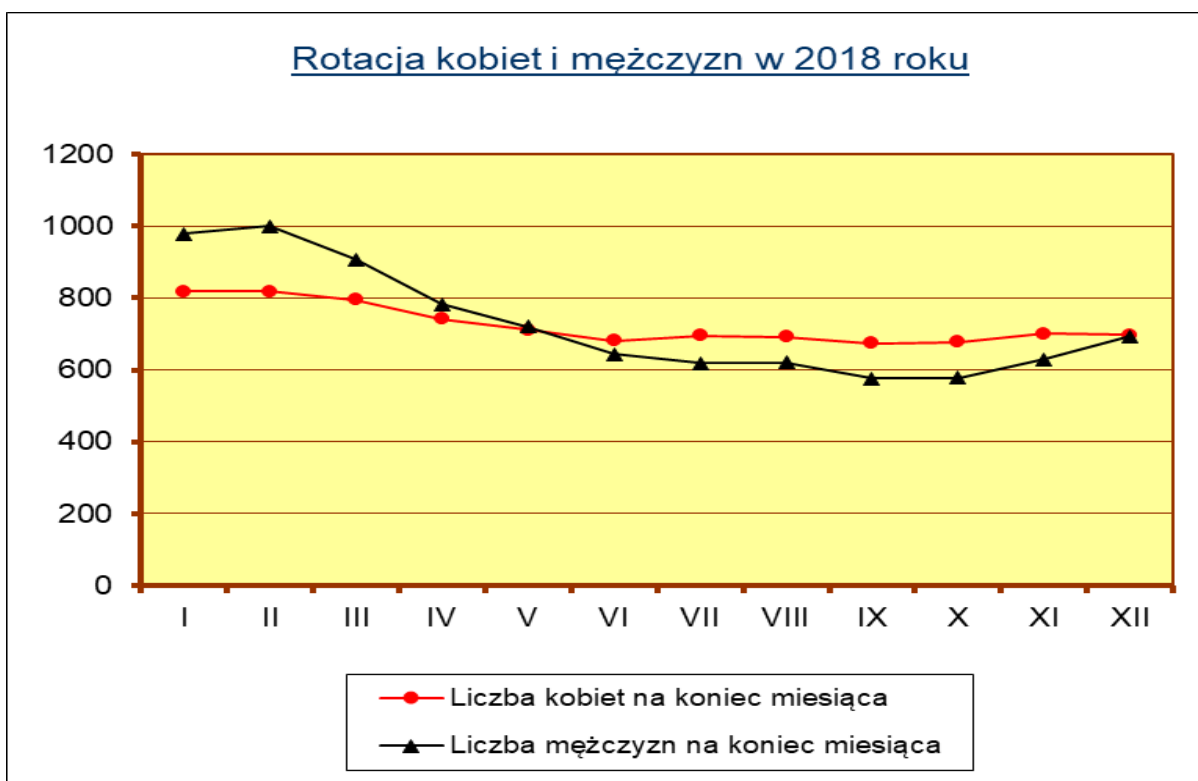
Spośród ogółu wyrejestrowanych 1.195 osób było zakwalifikowanych do kategorii osób będących w szczególnej sytuacji na rynku pracy, a w tym:

- 806 osób to bezrobotni do 30 roku życia,
- 249 osób to długotrwale bezrobotni,
- 144 osoby były w wieku powyżej 50 lat,
- 219 osób posiadało co najmniej 1 dziecko do 6 r. życia,
- 4 osoby posiadały co najmniej 1 dziecko niepełnosprawne do 18 r. życia,
- 44 osoby niepełnosprawne,
- 2 osoby korzystające ze świadczeń z pomocy społecznej.

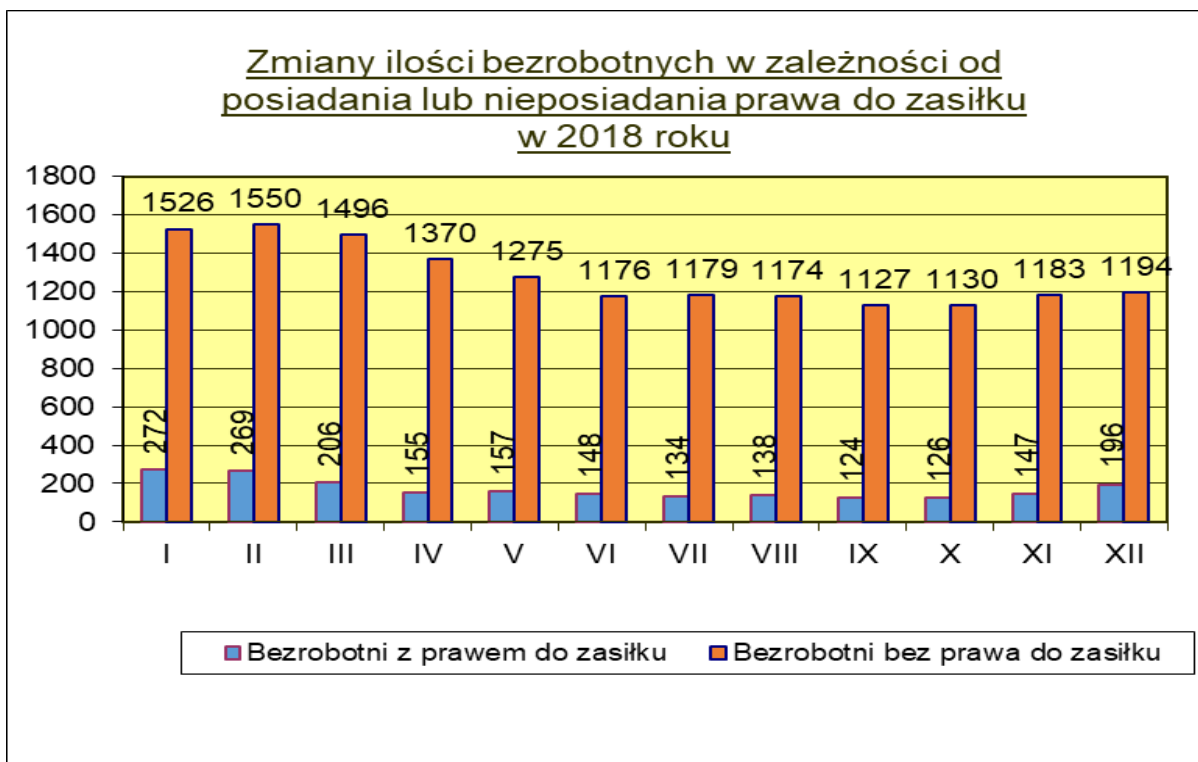
Tabela 3 Ilość bezrobotnych i stopa bezrobocia w poszczególnych miesiącach 2018 r.

Miesiąc	Stopa bezrobocia na koniec miesiąca	Liczba bezrobotnych na koniec miesiąca	w tym:			
			kobiety	z prawem do zasiłku	osoby w szczególnej sytuacji na rynku pracy	zamieszkalni na wsi
1	2	3	4	5	6	7
I	5,0	1798	819	272	1482	1334
II	5,0	1819	819	269	1482	1353
III	4,7	1702	795	206	1425	1270
IV	4,3	1525	742	155	1294	1107
V	4,0	1432	712	157	1223	1041
VI	3,7	1324	681	148	1125	967
VII	3,7	1313	695	134	1115	954
VIII	3,7	1312	692	138	1135	960
IX	3,5	1251	674	124	1079	931
X	3,5	1256	678	126	1077	926
XI	3,7	1330	701	147	1140	982
XII	3,9	1390	697	196	1183	1032
Średnia roczna	4,1	1454	725	173	1230	1071

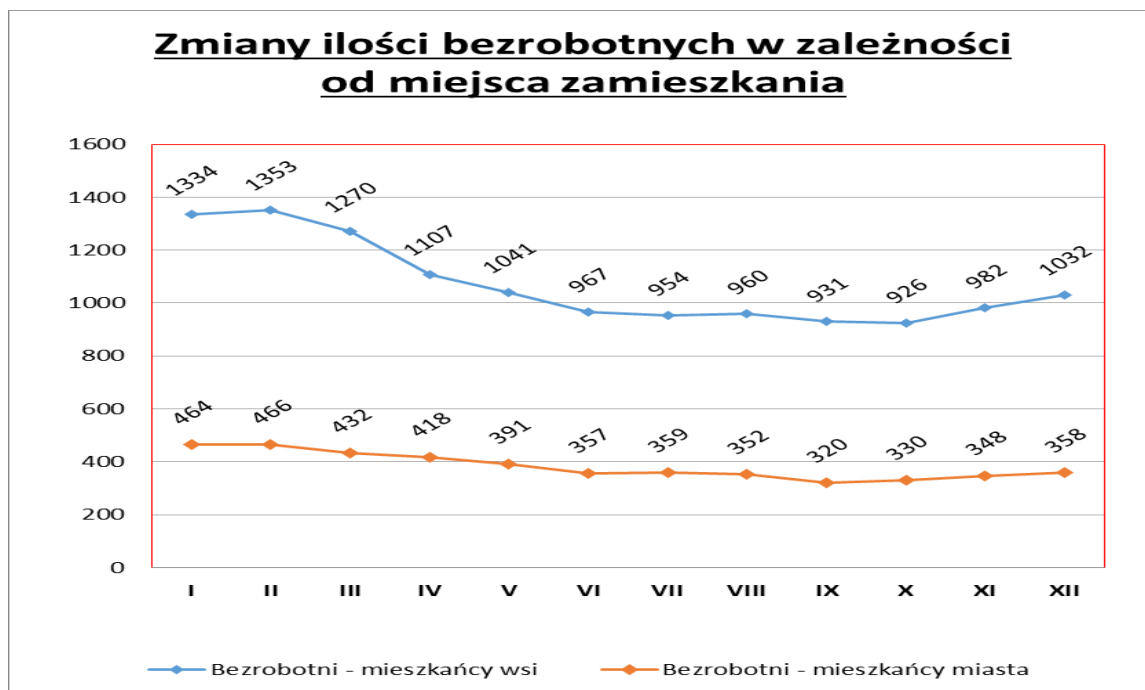
Wykres 6



Wykres 7



Wykres 8

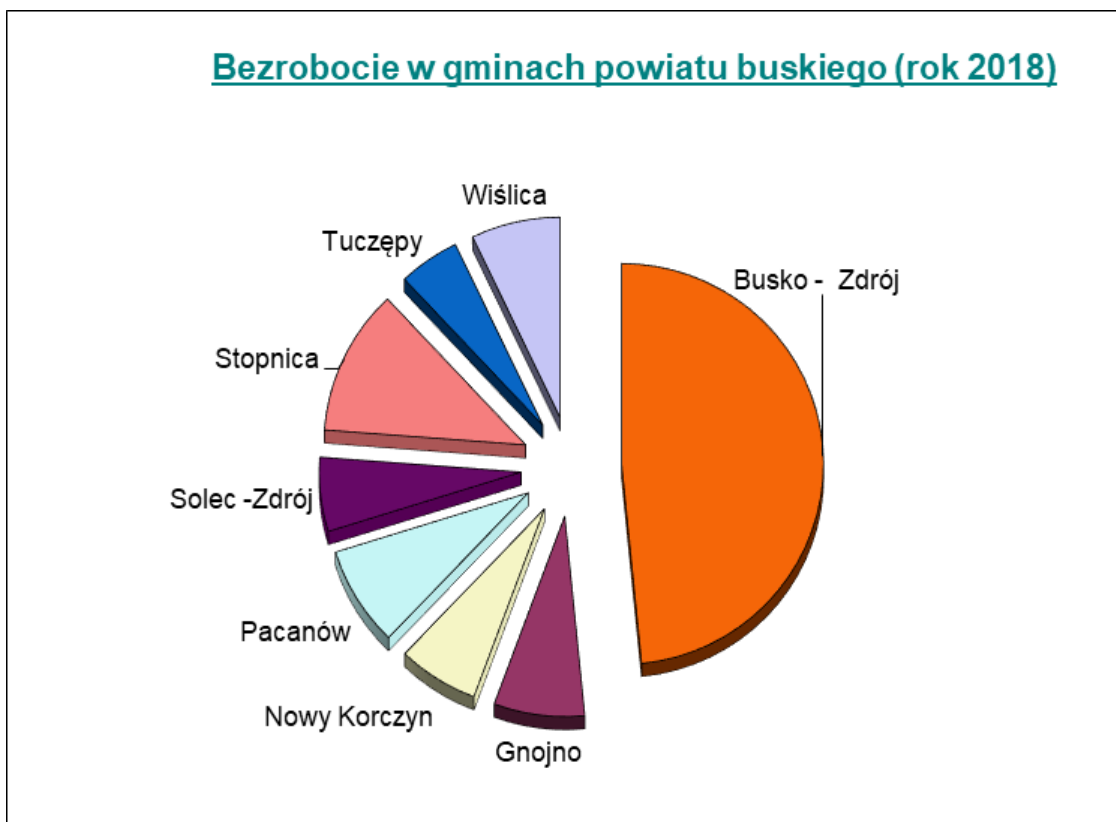


Sytuację dotyczącą bezrobocia w poszczególnych gminach i jego niektórych aspektów wg stanu na dzień 31.12.2018 r. przedstawia tabela 4 i wykres 9.

Tabela 4

Miasto/ Gmina	Liczba bezrobotnych	w tym:							
		z prawem do zasiłku	kobiety		zwolnieni z przyczyn z-du pracy	pozostający bez pracy >12 m - cy	w %	w wieku mobilnym 18-44 lat	w %
			Ilość	% w gminie					
<i>Busko - Z.</i>	673	97	325	48,3	30	213	31,6	433	64,3
<i>Gnojno</i>	101	7	51	50,5	2	26	25,7	86	85,1
<i>N. Korczyn</i>	90	6	50	55,6	2	40	44,4	59	65,6
<i>Pacanów</i>	112	20	57	50,9	6	42	37,5	75	67,0
<i>Solec - Z.</i>	83	10	44	53,0	4	21	25,3	60	72,3
<i>Stopnica</i>	164	36	85	51,8	7	38	23,2	122	74,4
<i>Tuczepy</i>	68	4	30	44,1	1	27	39,7	53	77,9
<i>Wiślica</i>	99	16	55	55,6	4	29	29,3	71	71,7
<i>Ogółem</i>	1390	196	697	50,1	56	436	31,4	959	69,0

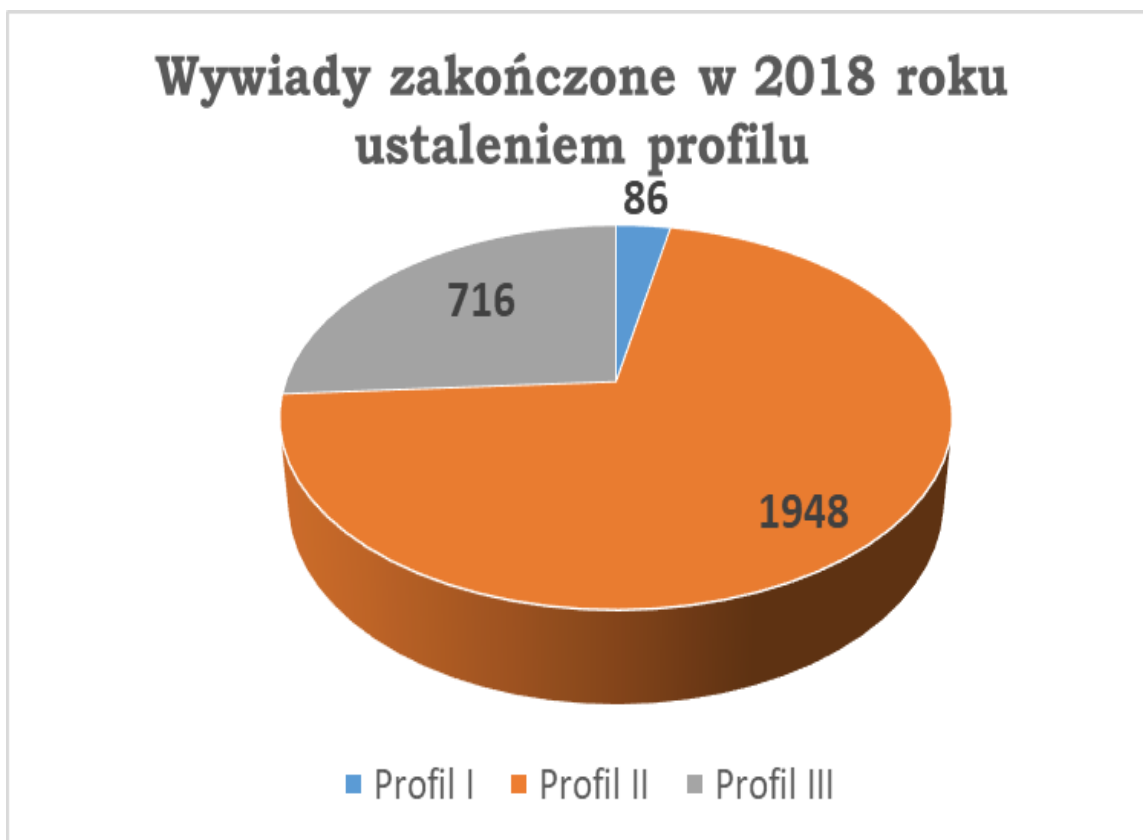
Wykres 9



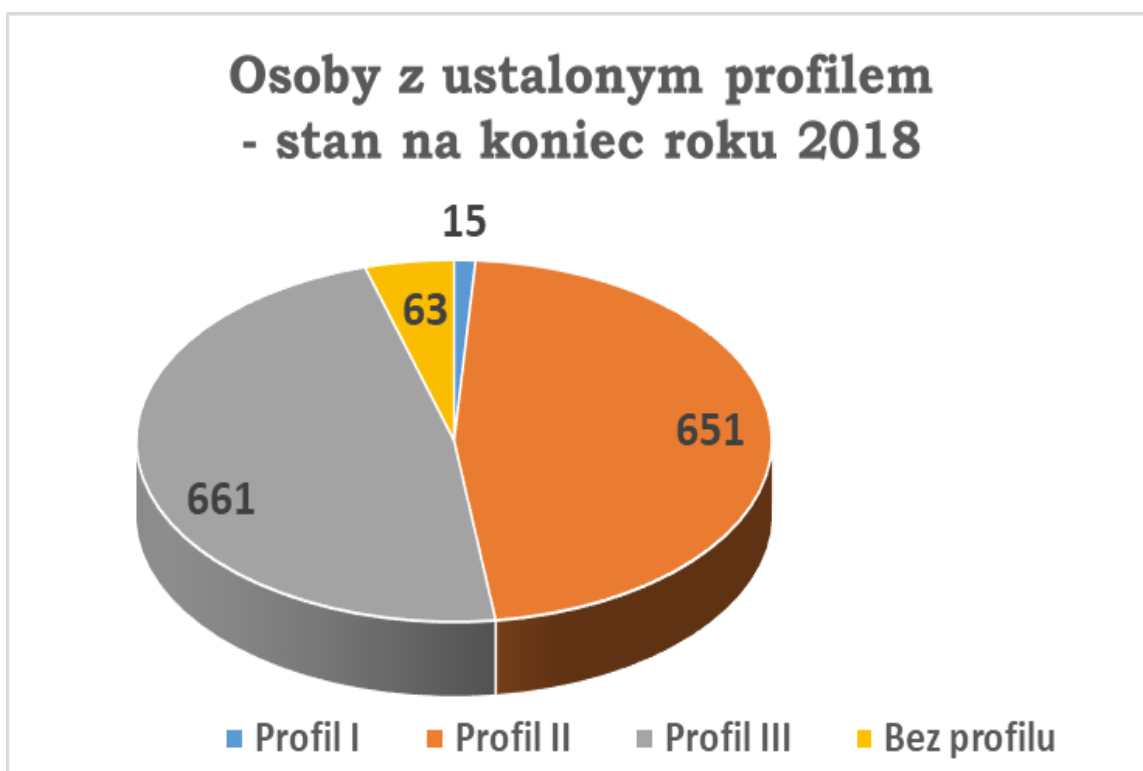
Profilowanie

Każdy powiatowy urząd pracy, udzielając bezrobotnemu pomocy, niezwłocznie po rejestracji ustala dla niego, w ramach indywidualnych planów działania, profil pomocy, oznaczający właściwy ze względu na potrzeby bezrobotnego zakres form pomocy określonych w ustawie. Profilowanie jest to, mówiąc językiem ustawy, diagnoza sytuacji bezrobotnego określająca jego oddalenie od rynku pracy i gotowość do powrotu na rynek pracy, w celu doboru form pomocy określonych w ustawie. Zadaniem tym, poprzez przeprowadzenie swego rodzaju testu, ankiety z osobą bezrobotną, zajmują się tzw. doradcy klienta, czyli pracownicy urzędu pracy, którym ta funkcja została powierzona. Wykres 10 przedstawia strukturę ustalonych w wyniku 2.750 przeprowadzonych wywiadów profili, a wykres 11 strukturę bezrobocia na koniec roku według kryterium ustalonego profilu.

Wykres 10



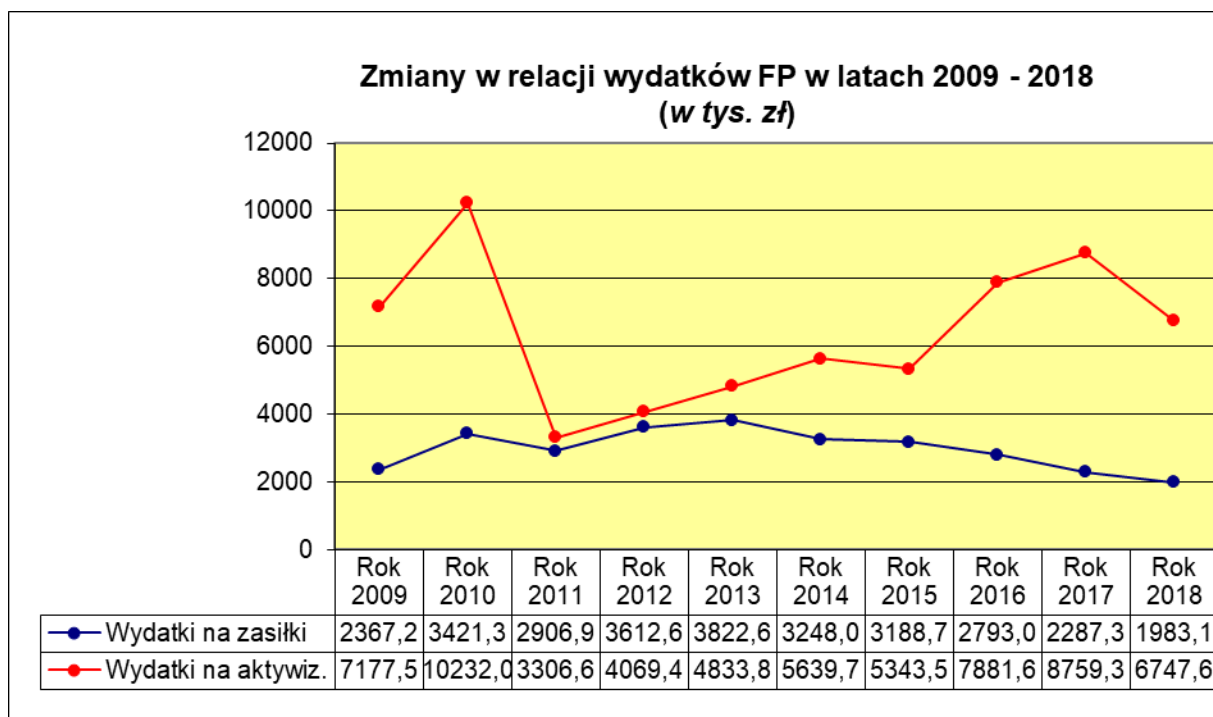
Wykres 11



II. Gospodarowanie Funduszem Pracy

Łączne wydatki z Funduszu Pracy w 2018 roku zamknęły się kwotą **9.488,7 tys. zł.** Poniższy wykres 12 przedstawia zachodzące na przestrzeni lat 2009 – 2018 zmiany w relacji środków przeznaczonych na aktywizację bezrobotnych w stosunku do środków zaangażowanych na wypłatę zasiłków dla bezrobotnych.

Wykres 12



W 2018 roku odnotowano zmniejszenie - o 2011,7 tys. zł tj. o 23,0% - finansowego wsparcia działań urzędu w zakresie aktywizacji osób bezrobotnych. Decyzja o ograniczeniu nakładów finansowych państwa w tym obszarze wynikała z bardzo dobrej koniunktury na rynku pracy przejawiającej się wzrostem liczby osób zatrudnionych a co za tym idzie zmniejszającą się liczbą bezrobotnych i stopą bezrobocia. Jednocześnie urząd dysponował środkami Krajowego Funduszu Szkoleniowego w wysokości 168,0 tys. zł.

W sporządzonej poniżej tabeli 5 zostały przedstawione główne kategorie wydatków poniesionych w 2018 roku z Funduszu Pracy, w rozbiciu na:

- wydatki obligatoryjne, finansowane z Funduszu Pracy bez względu na ich wielkość,

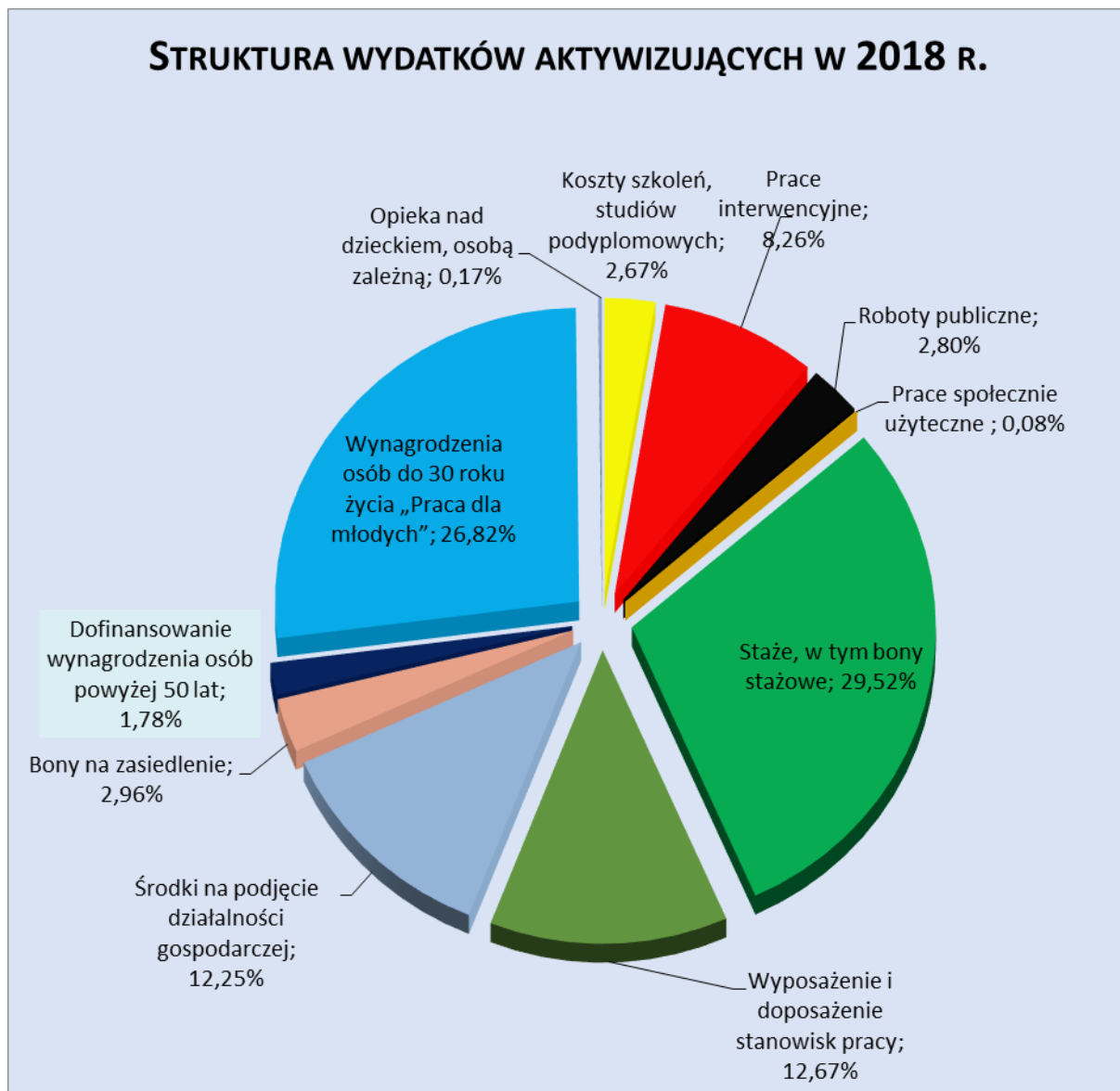
- limitowane wydatki aktywizujące – związane z głównym nurtem działalności urzędu oraz z Krajowego Funduszu Szkoleniowego,
- limitowane wydatki fakultatywne, obejmujące pozostałe grupy wydatków obciążających, zgodnie z zapisami ustawy, Fundusz Pracy.

Tabela 5 Kategorie wydatków z Funduszu Pracy w 2018 r.

Kategoria wydatków		Kwota (w tys. zł)	
Obligatoryjne	1	Zasiłki dla bezrobotnych ze składkami	1983,1
	2	Dodatki aktywizacyjne	59,6
	3	Świadczenia integracyjne	288,5
Aktywizujące	4	Koszty szkoleń, studiów podyplomowych	180,1
	5	Prace interwencyjne	557,4
	6	Roboty publiczne	188,6
	7	Prace społecznie użyteczne	5,7
	8	Staże, w tym bony stażowe	1991,7
	9	Wyposażenie i doposażenie stanowisk pracy	854,8
	10	Środki na podjęcie działalności gospodarczej	826,3
	11	Bony na zasiedlenie	200,0
	12	Dofinansowanie wynagrodzenia osób powyżej 50 lat	119,9
	13	Wynagrodzenia osób do 30 roku życia „Praca dla młodych”	1809,4
	14	Opieka nad dzieckiem, osobą zależną	11,8
	15	Badania lekarskie, koszty przejazdu, zakwaterowania	1,9
	Wydatki aktywizujące razem		6747,6
	16	Krajowy Fundusz Szkoleniowy	168,0
	Fakultatywne	17	Dodatki do wynagrodzeń pracowników
18		Koszty sądowe i egzekucyjne	0,1
19		Koszty wezwań, przekazywanych świadczeń	67,5
20		Koszty systemu informatycznego	51,7
21		Szkolenie kadr służb zatrudnienia	5,2
22		Poradnictwo zawodowe, działalność Klubu Pracy	23,2
Wydatki z FP ogółem		9488,7	

Wykres 13 zawiera natomiast strukturę wydatków aktywizujących przedstawiającą procentowy udział finansowania poszczególnych form aktywizacji w ogóle tych wydatków.

Wykres 13



III. USŁUGI I INSTRUMENTY RYNKU PRACY

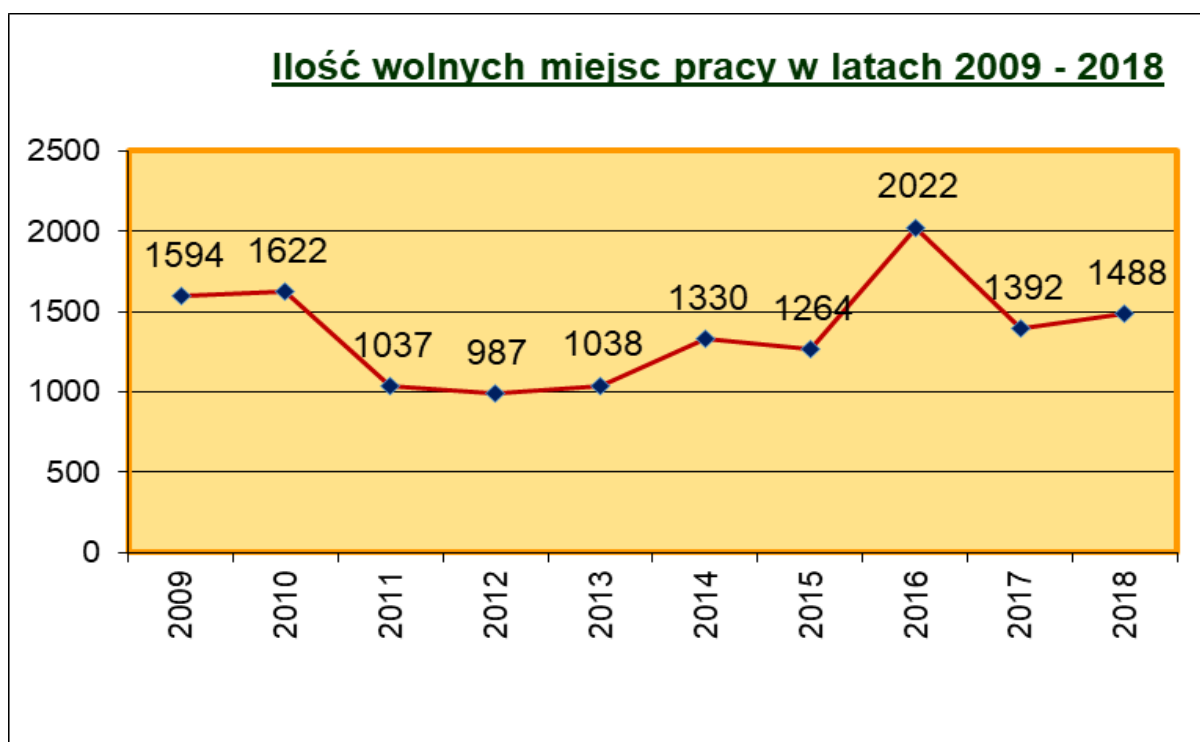
III.1. POŚREDNICTWO PRACY

W 2018 roku PUP w Busku – Zdroju dysponował 1.488 wolnymi miejscami pracy i miejscami aktywizacji zawodowej, natomiast:

- w 2009 roku 1.594
- w 2010 roku 1.622
- w 2011 roku 1.037
- w 2012 roku 987
- w 2013 roku 1.038
- w 2014 roku 1.330
- w 2015 roku 1.264
- w 2016 roku 2.022
- w 2017 roku 1.392 miejscami.

W 2018 r. 1217 osób zostało wyłączonych z ewidencji bezrobotnych z powodu podjęcia pracy niesubsydiowanej oraz 324 z powodu podjęcia pracy subsydiowanej. Pośrednicy pracy na podstawie zgłoszonych ofert wydali osobom zarejestrowanym 2.235 skierowań.

Wykres 14



III.2. POZOSTAŁE USŁUGI I INSTRUMENTY RYNKU PRACY

W 2018 r. ilość bezrobotnych, którzy skorzystali z subsydiowanych programów aktywizacyjnych, w porównaniu z rokiem poprzednim zmniejszyła się o 437 osób. Wzrost odnotowano jedynie w grupie bezrobotnych kierowanych do prac interwencyjnych (o 7 osób) a status quo zachowano w grupie uczestniczących w pracach społecznie użytecznych.

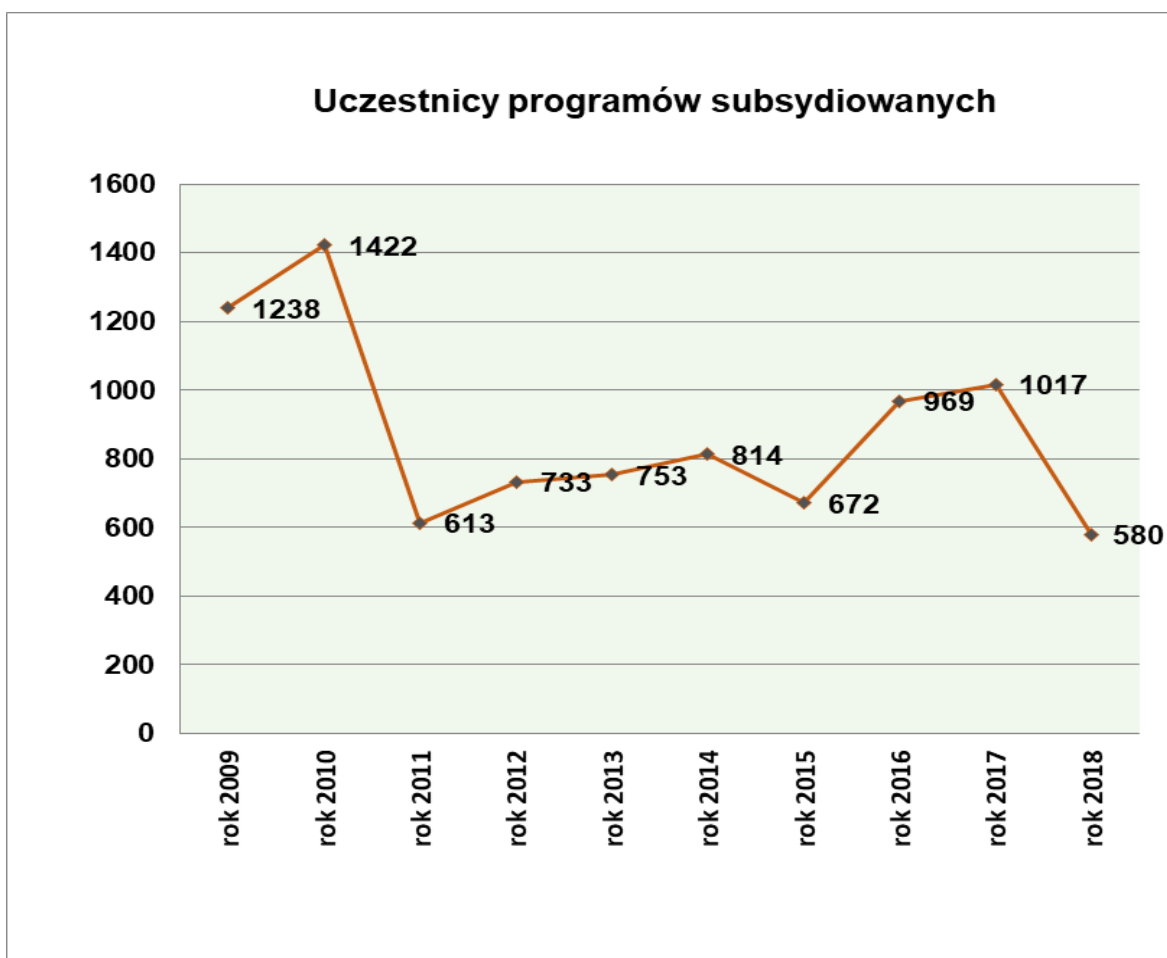
Spadek odnotowano natomiast w grupie bezrobotnych, którzy korzystali z pozostałych form aktywizacji, a więc m.in.:

- otrzymali dotację na rozpoczęcie działalności gospodarczej (o 20 osób),
- w związku z realizacją programu „Praca dla młodych” (o 61 osób),
- odbywających staż (o 188 osób),
- kierowanych do robót publicznych (o 24 osoby),
- którzy otrzymali bon na zasiedlenie (o 25 osób),
- skierowanych do pracy w ramach refundacji kosztów wyposażenia stanowiska pracy (o 42 osoby),
- skierowanych na szkolenia (o 68 osób).

Tabela 6

Lp.	Nazwa zadania	Wykonanie – liczba osób w roku				
		2014	2015	2016	2017	2018
1.	Zatrudnienie niesubsydiowane	1781	1797	1690	1315	1217
2.	Poradnictwo zawodowe (liczba rozpoczętych IPZ + GPZ) ¹	271	300	454	491	375
3.	Programy subsydiowane, w tym:	814	672	969	1017	580
	- prace interwencyjne	45	60	85	96	103
	- roboty publiczne	13	12	10	35	11
	- prace społ. użyteczne	43	20	21	6	6
	- staże (w tym bon stażowy)	366	305	346	400	212
	- dotacje na podjęcie dział. gospod.	51	60	87	63	43
	- refundacja kosztów utworzenia stanowiska pracy	133	124	105	130	88
	- szkolenia (w tym bony szkolen.) i studia podyplomowe	159	58	101	100	32
	- bon na zasiedlenie	4	22	37	54	29
	- bon zatrudnieniowy	xxx	2	xxx	xxx	xxx
	- refundacja wynagrodzenia osób po 50 roku życia	xxx	9	15	18	2
- „Praca dla młodych”	xxx	xxx	162	115	54	

¹ IPZ – indywidualna porada zawodowa; GPZ – grupowa porada zawodowa

Wykres 15

Wydatki związane z aktywizacją bezrobotnych i poszukujących pracy oraz na rzecz kształcenia ustawicznego pracowników i pracodawców (KFS) w 2018 roku, finansowane z Funduszu Pracy, Europejskiego Funduszu Społecznego i PFRON, zamknęły się kwotą **7.175,7 tys. zł**. Wszystkie składniki łącznego budżetu pochodzącego z tych źródeł, jakimi dysponował urząd w 2018 r. oraz stopień ich wykorzystania przedstawia tabela 7.

Tabela 7

Źródło i forma przyznania środków	Przyznane / pozyskane środki (w tys. zł)	Wykorzystane środki (w tys. zł)	Pozostałe środki (w tys. zł)
Fundusz Pracy – algorytm	1.357,8	1.357,8	0
Program „Praca dla młodych”	1.832,0	1.809,4	22,6

EFS – Projekt pozakonkursowy <i>POWER III</i>	837,2	837,2	0
EFS – Projekt pozakonkursowy <i>POWER IV</i>	688,5	688,5	0
EFS – Projekt pozakonkursowy RPO WŚ	1.033,9	1.033,4	0,5
Projekty z rezerwy Ministra (5 proj.)	1.021,4	1.021,4	0
Krajowy Fundusz Szkoleniowy	168,0	168,0	0
PFRON – algorytm (Rehabilitacja zawodowa)	200,0	200,0	0
PFRON – Program wyrównywania różnic między regionami III –obszar G	60,0	60,0	0
RAZEM	7.198,8	7175,7	23,1

III.2.1 Programy współfinansowane z Europejskiego Funduszu Społecznego

Projekty „Aktywizacja osób młodych pozostających bez pracy w powiecie buskim (edycja III i IV)”

W 2018 roku w ramach Programu Operacyjnego Wiedza Edukacja Rozwój (PO WER), Oś priorytetowa I Osoby młode na rynku pracy, Działanie 1.1 Wsparcie osób młodych pozostających bez pracy na regionalnym rynku pracy, Powiatowy Urząd Pracy w Busku - Zdroju kontynuował realizację projektu pn. Aktywizacja osób młodych pozostających bez pracy w powiecie buskim (III) oraz zrealizował projekt pn. Aktywizacja osób młodych pozostających bez pracy w powiecie buskim (IV). Projekty te były prowadzone na podstawie umów zawartych odpowiednio 14.03.2017 r. oraz 11.04.2018 r. z Wojewódzkim Urzędem Pracy w Kielcach, pełniącym rolę Instytucji Pośredniczącej (IP).

Celem projektów było zwiększenie możliwości zatrudnienia osób młodych w wieku 18-29 lat, zarejestrowanych w Powiatowym Urzędzie Pracy w Busku – Zdroju jako osoby bezrobotne.

W 2018 roku w w/w projektach rozpoczęło udział 177 osób bezrobotnych. Poprzez realizację projektu osiągnięto następujące rezultaty:

- 87 osób skierowano na staż,
- 22 osoby skierowano na szkolenie w ramach bonu szkoleniowego,
- 18 osób otrzymało bon na zasiedlenie,
- 29 osób skierowano do prac interwencyjnych,
- 21 osób otrzymało dofinansowanie do podjęcia działalności gospodarczej.

Dzięki podjętym działaniom osoby bezrobotne uczestniczące w projekcie miały możliwość zdobycia pierwszego doświadczenia zawodowego, dostosowania swoich kwalifikacji i umiejętności zawodowych do potrzeb rynku pracy, uzyskania wsparcia finansowego na zasiedlenie w nowym miejscu zamieszkania lub uzyskania finansowego usamodzielnienia się w ramach podjętej we własnym zakresie działalności gospodarczej.

Wykorzystane w 2018 r. środki na realizację projektów – 1 525,7 tys. zł, z czego 88,4%, tj. 1 349,5 tys. zł stanowił wkład środków wspólnotowych Unii Europejskiej.

Projekt „Aktywizacja zawodowa osób powyżej 29 roku życia pozostających bez pracy w powiecie buskim (IV)”

W 2018 roku Powiatowy Urząd Pracy w Busku - Zdroju zrealizował projekt pn. Aktywizacja zawodowa osób powyżej 29 roku życia pozostających bez pracy w powiecie buskim (IV) w ramach Regionalnego Programu Operacyjnego Województwa Świętokrzyskiego na lata 2014-2020 (RPO WŚ), Oś priorytetowa 10 Otwarty rynek pracy, Działanie 10.1 Działania publicznych służb zatrudnienia na rzecz podniesienia aktywności zawodowej osób powyżej 29 roku życia (projekty pozakonkursowe), na podstawie umowy o dofinansowanie projektu zawartej 11.04.2018 r. z Wojewódzkim Urzędem Pracy w Kielcach pełniącym rolę Instytucji Pośredniczącej (IP).

Celem projektu było zwiększenie możliwości zatrudnienia osób powyżej 29 roku życia, znajdujących się w szczególnie trudnej sytuacji na rynku pracy, zarejestrowanych w PUP jako osoby bezrobotne.

W 2018 roku w w/w projekcie uczestniczyło 111 osób bezrobotnych. Poprzez realizację projektu osiągnięto następujące rezultaty:

- 30 osób skierowano na staż,
- 6 osób skierowano na szkolenie,
- 40 osób skierowano do prac interwencyjnych,
- 14 osób otrzymało dofinansowanie do podjęcia działalności gospodarczej,
- 19 miejsc pracy utworzono w ramach refundacji kosztów wyposażenia lub doposażenia stanowiska pracy dla skierowanych osób bezrobotnych; na utworzone stanowiska pracy, z uwzględnieniem rotacji w zatrudnieniu, skierowano 21 osób.

Dzięki podjętym działaniom osoby bezrobotne uczestniczące w projekcie miały możliwość zdobycia nowego doświadczenia zawodowego, dostosowania swoich kwalifikacji i umiejętności zawodowych do potrzeb rynku pracy, uzyskania zatrudnienia w ramach subsydiowanych form zatrudnienia lub uzyskania finansowego usamodzielnienia się w ramach podjętej we własnym zakresie działalności gospodarczej.

Wykorzystane środki na realizację projektu – 1 033,4 tys. zł, z czego 85,0%, tj. 878,4 tys. zł stanowił wkład środków wspólnotowych Unii Europejskiej.

Projekt „Trzy kroki do pracy”

W 2018 r. Powiatowy Urząd Pracy w Busku - Zdroju zakończył realizację projektu pn. *Trzy kroki do pracy* w ramach Regionalnego Programu Operacyjnego Województwa Świętokrzyskiego na lata 2014-2020 (RPO WŚ), Oś priorytetowa 10 Otwarty rynek pracy, Działanie 10.02.00 Działania na rzecz podniesienia aktywności zawodowej osób, powyżej 29 roku życia, Poddziałanie 10.02.01 Wsparcie aktywności zawodowej osób powyżej 29 roku życia pozostających bez zatrudnienia (projekty konkursowe) na podstawie umowy o dofinansowanie projektu zawartej w dniu 30.03.2016 r. z Wojewódzkim Urzędem Pracy w Kielcach pełniącym rolę Instytucji Pośredniczącej (IP).

Celem głównym projektu było zwiększenie konkurencyjności na rynku pracy osób długotrwale bezrobotnych oraz osób o niskich kwalifikacjach, które ukończyły 30 lat, zarejestrowanych w Powiatowym Urzędzie Pracy w Busku - Zdroju jako osoby bezrobotne. W ramach projektu realizowane były takie formy pomocy jak poradnictwo zawodowe, szkolenia i staże.

W 2018 roku w projekcie *Trzy kroki do pracy* uczestniczyło 31 osób bezrobotnych, które kontynuowały staże rozpoczęte w 2017 r. w ramach II edycji projektu w 2017 r. Wykorzystane w 2018 r. środki na realizację projektu wyniosły 123,1 tys. zł, z czego 110,2 tys. zł stanowił wkład środków wspólnotowych Unii Europejskiej oraz 19,9 tys. zł stanowił wkład budżetu państwa.

W całym projekcie, który był realizowany w latach 2016-2018, uczestniczyły łącznie 64 osoby, z czego projekt zakończyło 53 osoby. Efektywność zatrudnieniowa wyniosła 47,2%.

III.2.2 Program „Praca dla Młodych”

W 2018 r. Powiatowy Urząd Pracy w Busku - Zdroju kontynuował realizację Programu Praca dla Młodych, który był rezultatem wprowadzenia w ustawie o promocji zatrudnienia i instytucjach rynku pracy na okres 3 lat nowego instrumentu rynku pracy w formie refundacji przez okres 12 miesięcy części kosztów wynagrodzenia i ubezpieczenia społecznego z tytułu zatrudnienia skierowanego bezrobotnego do 30 roku życia. Celem nadrzędnym Programu było umożliwienie osobom młodym podjęcie pracy dobrej jakości, tj. pracy w pełnym wymiarze w ramach umowy o pracę.

W 2018 r. realizacja Programu ograniczała się do finansowania umów zawartych w latach 2016 i 2017 oraz na kierowaniu osób bezrobotnych na wakaty zgłaszane przez pracodawców. W 2018 r. w ramach tej formy wsparcia do pracy skierowano 54 osoby bezrobotne.

Wykorzystane środki na realizację Programu w 2018 r. – 1 809,4 tys. zł.

III.2.3 Działania aktywizacyjne podejmowane z wykorzystaniem środków przyznanych powiatowi buskiemu w ramach algorytmu.

Korzystając z przyznanej powiatowi buskiemu kwoty 1 357,8 tys. zł w 2018 roku PUP m.in. aktywizował 113 osób bezrobotnych i poszukujących pracy w następujący sposób:

- 32 osoby rozpoczęły na staż,
- 1 osobę skierowano na szkolenie w ramach bonu szkoleniowego,
- 1 osoba otrzymała dofinansowanie do studiów podyplomowych,
- 2 osoby otrzymały bon na zasiedlenie,
- 16 osób skierowano do prac interwencyjnych,
- 11 osób skierowano do robót publicznych,
- 6 osób skierowano do prac społecznie użytecznych,
- 2 osoby podjęły pracę w ramach dofinansowania wynagrodzenia za bezrobotnego powyżej 50 roku życia,
- 4 miejsca pracy sfinansowano w ramach refundacji kosztów wyposażenia lub doposażenia stanowiska pracy dla skierowanych osób bezrobotnych; na stanowiska pracy utworzone w 2018 r. oraz w latach wcześniejszych w 2018 r. skierowano 42 osoby.

III.2.4 Działania aktywizacyjne podejmowane z wykorzystaniem środków przyznanych powiatowi buskiemu z rezerwy Funduszu Pracy.

W 2018 r. Powiatowy Urząd Pracy w Busku - Zdroju pozyskał dodatkowe środki pochodzące z rezerwy Funduszu Pracy na łączną sumę 1 021,4 tys. zł. W ramach otrzymanych środków uruchomiono 5 programów na rzecz promocji zatrudnienia, łagodzenia skutków bezrobocia i aktywizacji zawodowej, których beneficjentami były osoby zarejestrowane w Powiatowym Urzędzie Pracy w Busku - Zdroju jako bezrobotne.

Dzięki podjętym działaniom w ramach powyższych programów aktywizacją zawodową objęte zostało łącznie 119 osób, w tym:

- 61 osób skierowano na staż,
- 2 osoby skierowano na szkolenie w ramach bonu szkoleniowego,
- 9 osób otrzymało bon na zasiedlenie,
- 18 osób skierowano do prac interwencyjnych,
- 8 osób otrzymało dofinansowanie do podjęcia działalności gospodarczej,

- 21 miejsc pracy utworzono w ramach refundacji kosztów wyposażenia lub doposażenia stanowiska pracy dla skierowanych osób bezrobotnych, na utworzone stanowiska pracy skierowano 21 osób.

Wykorzystane środki na realizację programów – 1 021,4 tys. zł.

III.2.5 Szkolenia, egzaminy oraz studia podyplomowe

W 2018 r. PUP w Busku - Zdroju, w ramach posiadanych środków Funduszu Pracy i Europejskiego Funduszu Społecznego, skierował na szkolenia zawodowe łącznie 31 osób bezrobotnych, z czego 6 w trybie indywidualnym na wniosek bezrobotnego, 25 osób w ramach bonu szkoleniowego. Ponadto w 2018 r. 1 osobie bezrobotnej przyznano dofinansowanie kosztów studiów podyplomowych w zakresie nauczania języka polskiego jako obcego.

Kierunki organizowanych szkoleń zawodowych osób bezrobotnych ujęto w tabeli 8.

Tabela 8

Lp.	Kierunek szkolenia zawodowego	Ilość przeszkolonych osób
1	Kursy dla kierowców (prawo jazdy C, C+E, kursy kwalifikacyjne)	22
2	Kursy spawalnicze	3
3	Obsługa wózków podnośnikowych	2
4	Operatorzy maszyn ciężkich (koparkoładowarki)	1
5	Kwalifikowany pracownik ochrony fizycznej	1
6	Instruktor nauki jazdy	1
7	Kurs masażu	1
R a z e m		31

Efektywność zatrudnieniowa szkoleń wg stanu na dzień 31.12.2018 r., liczona w grupie osób, które ukończyły szkolenie do końca września 2018 r., wyniosła 62,5%.

III.2.6 Organizacja staży

Od wielu lat najbardziej popularnym instrumentem rynku pracy są staże, na które mogą być kierowane nie tylko osoby młode, ale także inne osoby bezrobotne w rozumieniu ustawy o promocji zatrudnienia i instytucjach rynku pracy.

Aktywizacja poprzez staże w 2018 roku odbywała się w ramach:

- współfinansowanych z EFS projektów *Aktywizacja osób młodych pozostających bez pracy w powiecie buskim (edycja III i IV)* w ramach PO WER – na staż skierowano 87 osób,
- współfinansowanego z EFS projektu *Aktywizacja zawodowa osób powyżej 29 roku życia pozostających bez pracy w powiecie buskim (III)* w ramach RPO WŚ – na staż skierowano 30 osób,
- działań wynikających z zadań określonych w ustawie o promocji zatrudnienia i instytucjach rynku pracy finansowanych z Funduszu Pracy – na staż skierowano 32 osoby,
- programów finansowanych z rezerwy Funduszu pracy – skierowano 61 osób.
- rehabilitacji zawodowej osób niepełnosprawnych finansowanej z środków PFRON – na staż skierowano 2 osoby.

Najwięcej staży zostało zorganizowanych u pracodawców w sektorze prywatnym, którzy stanowili 80,5% ogółu organizatorów stażu. Udział samorządów i podległych im jednostek wyniósł 13,8%, a administracji państwowej i pozostałych jednostek publicznych 5,7%.

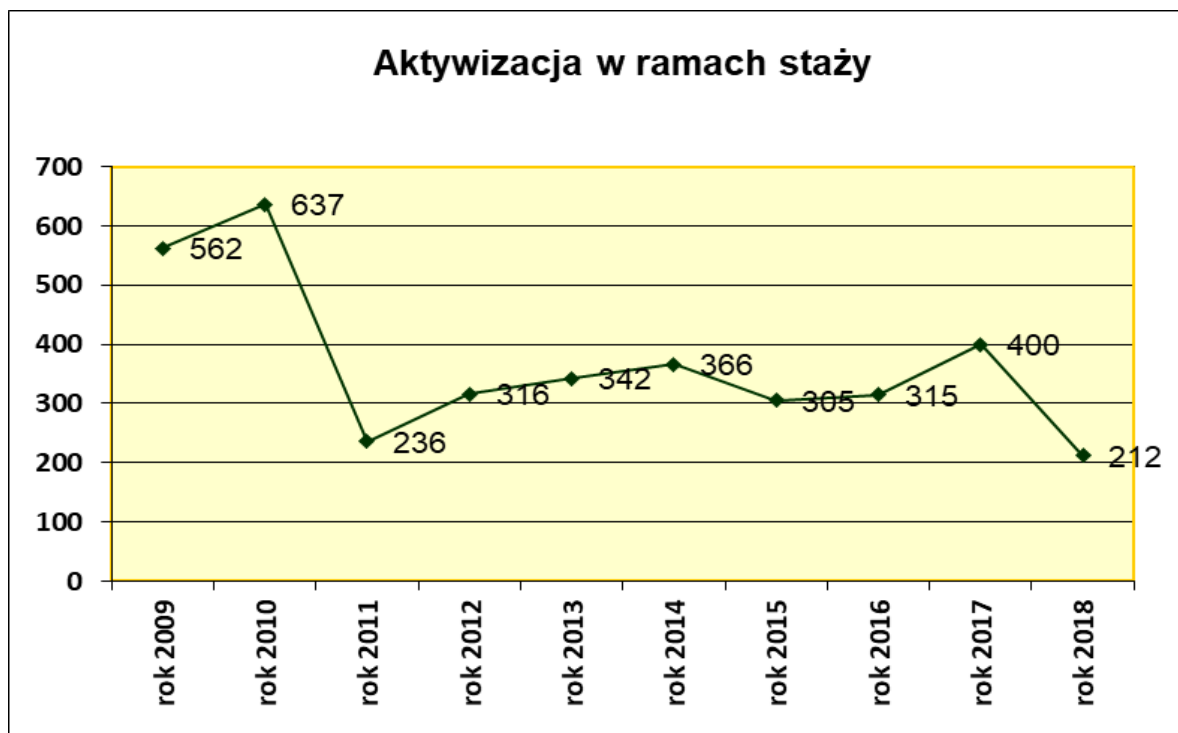
Dominujące grupy bezrobotnych odbywających staż w poszczególnych kategoriach przedstawiono w tabeli nr 9.

Tabela 9

Lp.	Kategoria osób - ze względu na:	Dominująca grupa	Udział % w ogóle osób skierowanych
1	- płeć	kobiety	72,4%
2	- miejsce zamieszkania	zamieszkali na wsi	76,2%
3	- wiek	do 30 roku życia	70,0%
4	- wykształcenie	średnie	42,0%

Efektywność zatrudnieniowa staży wg stanu na dzień 31.12.2018 r., liczona w grupie osób, które ukończyły staż do końca września 2018 r., wyniosła 72,8%.

Wykres 16



III.2.7 Prace interwencyjne

W 2018 r. Powiatowy Urząd Pracy w Busku – Zdroju zawarł 82 umowy w sprawie organizacji prac interwencyjnych, w ramach których utworzono 89 miejsc pracy dla osób bezrobotnych.

Tabela 10

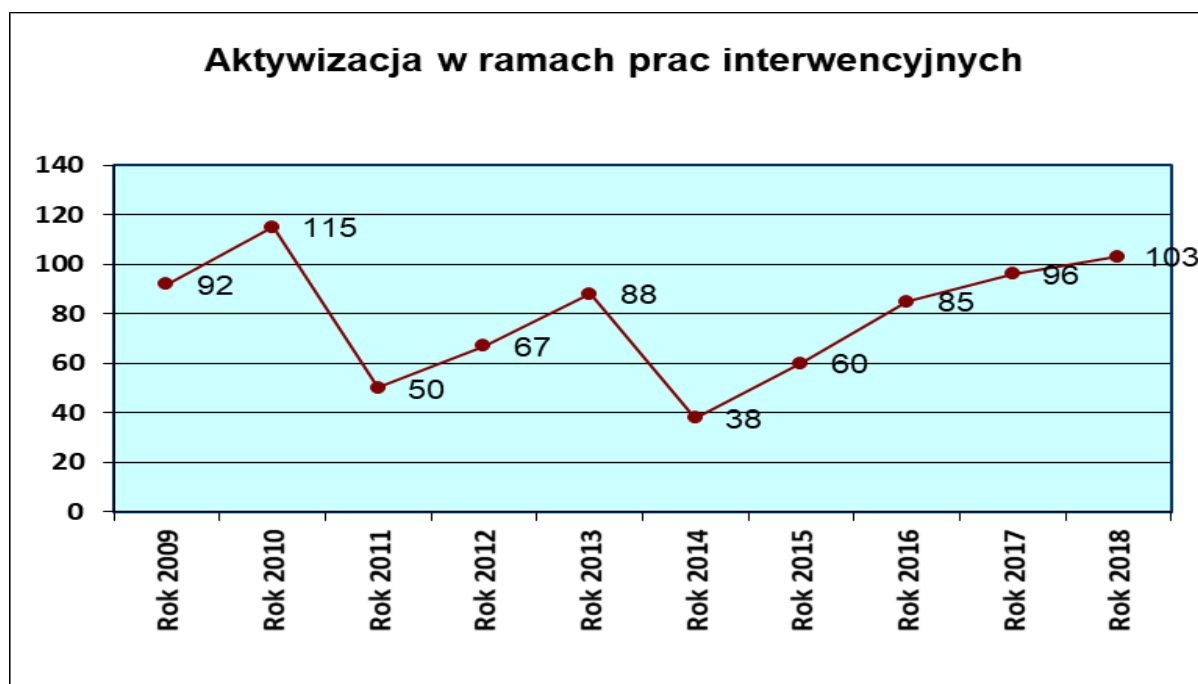
Kategorie organizatorów prac interwencyjnych

Lp.	Sektor	Ilość miejsc pracy	Procentowy udział
1.	prywatny	58	65,2%
2.	jednostki samorządu terytorialnego	31	34,8%

Tabela 11**Prace interwencyjne z podziałem na grupy zawodowe**

Lp.	Grupa zawodowa	Nr grupy wg klasyfikacji zawodów i specjalności	Ilość miejsc pracy
1	Siły zbrojne	0	-
2	Przedstawiciele władz publicznych, wyżsi urzędnicy i kierownicy	1	2
3	Specjaliści	2	2
4	Technicy i inny średni personel	3	6
5	Pracownicy biurowi	4	14
6	Pracownicy usług i sprzedawcy	5	39
7	Rolnicy, ogrodnicy, leśnicy i rybacy	6	-
8	Robotnicy przemysłowi i rzemieślnicy	7	14
9	Operatorzy i monterzy maszyn i urządzeń	8	3
10	Pracownicy wykonujący prace proste	9	9

Na zorganizowane w ramach prac interwencyjnych miejsca pracy, w tym w ramach rotacji na stanowisku pracy, skierowano w 2018 roku 103 osoby bezrobotne.

Wykres 17

III. 2.8 Roboty publiczne

W 2018 r. Powiatowy Urząd Pracy w Busku - Zdroju zawarł 9 umów w sprawie organizacji robót publicznych na łączną ilość 10 miejsc pracy, na których zatrudnienie znalazło 11 osób (1 osoba w ramach rotacji zatrudnienia na stanowisku pracy).

III.2.9 Dotacje na uruchomienie działalności gospodarczej

Powiatowy Urząd Pracy w Busku – Zdroju z środków Funduszu Pracy i Europejskiego Funduszu Społecznego w 2018 r. dofinansował podjęcie działalności gospodarczej 43 osobom bezrobotnym.

Tabela 12

Dofinansowanie w zależności od rodzaju działalności wg działów PKD

Lp.	Nazwa działu	Symbol działu	Liczba dotacji
1	Roboty budowlane specjalistyczne	43	11
2	Handel detaliczny, z wyłączeniem handlu detalicznego pojazdami samochodowymi	47	5
3	Pozostała indywidualna działalność usługowa	96	5
4	Handel hurtowy i detaliczny pojazdami samochodowymi; naprawa pojazdów samochodowych	45	4
5	Działalność prawnicza, rachunkowo-księgową	69	3
6	Działalność wspomagająca usługi finansowe oraz ubezpieczenia i fundusze emerytalne	66	2
7	Opieka zdrowotna i pomoc społeczna	86	2
8	Działalność sportowa, rozrywkowa i rekreacyjna	93	2
9	Działalność pozostała	xxx	9

III.2.10 Refundacje kosztów wyposażenia i doposażenia stanowiska pracy

PUP zawarł w 2018 r. z przedsiębiorcami 32 umowy w sprawie refundacji kosztów wyposażenia 44 stanowisk pracy dla skierowanych bezrobotnych. Na utworzone w 2018 r. i latach poprzednich w ramach tej formy stanowiska pracy w okresie roku 2018 skierowano 84 osoby bezrobotne.

Tabela 13

Utworzone stanowiska pracy w zależności od sektora

Lp.	Sektor	Ilość utworzonych stanowisk	Procentowy udział
1.	Sektor wytwórczy	11	25,0%
2.	Sektor usługowy	21	47,7%
3.	Sektor handlowy (w tym gastronomia)	12	27,3%

Tabela 14

Refundacja kosztów wyposażenia lub doposażenia stanowiska pracy z podziałem na grupy zawodowe

Lp.	Grupa zawodowa	Nr grupy	Ilość stanowisk
1.	Siły zbrojne	0	-
2.	Przedstawiciele władz publicznych, wyżsi urzędnicy i kierownicy	1	-
3.	Specjaliści	2	2
4.	Technicy i inny średni personel	3	8
5.	Pracownicy biurowi	4	1
6.	Pracownicy usług i sprzedawcy	5	13
7.	Rolnicy, ogrodnicy, leśnicy i rybacy	6	-
8.	Robotnicy przemysłowi i rzemieślnicy	7	7
9.	Operatorzy i monterzy maszyn i urządzeń	8	7
10.	Pracownicy wykonujący prace proste	9	6

III.2.11 Bony na zasiedlenie

W 2018 r. pomoc na zasiedlenie się w nowym miejscu w związku z podjęciem pracy lub działalności gospodarczej w znacznym oddaleniu od dotychczasowego miejsca zamieszkania otrzymało 29 osób bezrobotnych, w tym 8 kobiet.

Tabela 15

Miejsce zasiedlenia	Liczba osób
Kraków	16
Warszawa	4
Wrocław	3
Lublin	2
inne miejscowości	4

III.2.12 Poradnictwo zawodowe

W 2018 roku, w ramach realizacji usługi poradnictwa zawodowego i informacji zawodowej, udzielano wsparcia dotyczącego wyboru odpowiedniego zawodu, miejsca zatrudnienia, zmiany kwalifikacji oraz w określeniu zainteresowań i uzdolnień zawodowych. Dostarczano również zainteresowanym informacji o zawodach, rynku pracy, możliwościach szkolenia i kształcenia.

Porady odbywały się w formie indywidualnych spotkań doradcy zawodowego z klientem. Zmierzały one do zdiagnozowania i rozwiązania problemów zawodowych oraz zaplanowania skutecznych działań prowadzących do podjęcia zatrudnienia. W 2018 r. indywidualnymi poradami zawodowymi objęto 375 osób.

Doradcy zawodowi pomagając w określeniu zainteresowań zawodowych klientów korzystali ze standaryzowanych metod (Kwestionariusz Zainteresowań Zawodowych) przeznaczonych do tego celu. W 2018 r. przeprowadzono 15 badań testowych.

Działania w zakresie poradnictwa zawodowego przyczyniły się przede wszystkim do podniesienia motywacji osób bezrobotnych do poszukiwania

zatrudnienia oraz rozwiązywania przy tym różnych problemów zawodowych, do budowania aktywnej postawy w kreowaniu własnej ścieżki zawodowej przez bezrobotnych. Dzięki pracy doradców zawodowych zwiększyła się także wiedza klientów na temat działań realizowanych przez PUP, a także działań realizowanych przez inne instytucje oraz organizacje pozarządowe w obszarze rynku pracy i pomocy społecznej.

Doradcy Zawodowi współpracowali w 2018 roku z następującymi placówkami edukacyjnymi działającymi na terenie powiatu:

- Specjalny Ośrodek Szkolno - Wychowawczy dla Niepełnosprawnych Ruchowo w Busku - Zdroju,
- Zespół Szkół Specjalnych w Busku – Zdroju
- Zespół Szkół Ponadgimnazjalnych w Busku - Zdroju.

W ramach tej współpracy zorganizowano łącznie 11 spotkań, w których uczestniczyło 129 uczniów.

Podczas spotkań uczniowie zostali zapoznani z zadaniami realizowanymi przez Powiatowy Urząd Pracy, uzyskali informacje na temat form pomocy oferowanych bezrobotnym przez PUP. Omawiano również sytuację na lokalnym rynku pracy ze szczególnym uwzględnieniem specyficznych trudności, na które napotykają absolwenci. Ponadto poruszane były zagadnienia związane z preorientacją zawodową. Omawiano czynniki istotne dla podejmowania decyzji o wyborze drogi kształcenia, zawodu i konsekwencje tych wyborów. Uczniowie zostali zapoznani ze źródłami informacji o zawodach i możliwościach korzystania z nich przy podejmowaniu decyzji dotyczących przyszłości zawodowej.

Kolejny obszar działalności doradców zawodowych to udzielanie informacji zawodowych. Obejmował on propagowanie wiedzy na temat zagadnień związanych z poszukiwaniem pracy, rynkiem pracy, udzielanie pomocy w przygotowaniu dokumentów aplikacyjnych, dostęp do internetu i materiałów informacyjnych. W ramach usługi informacji zawodowej przeprowadzono 29 spotkań indywidualnych, natomiast w grupowych spotkaniach informacyjnych wzięło udział 30 osób.

Tabela 16

Tematyka przeprowadzonych grupowych informacji zawodowych	Liczba osób uczestniczących w spotkaniu
Metody poszukiwania pracy	20
ABC szukającego pracy	7
Drogi do pracodawcy – źródła informacji o rynku pracy i wolnych miejscach pracy	3

III.2.13 Dodatki aktywizacyjne

Dodatek aktywizacyjny, będący pewną formą nagrody dla bezrobotnego, podejmującego w okresie posiadania prawa do zasiłku zatrudnienie lub inną pracę zarobkową z własnej inicjatywy bądź w wyniku skierowania przez urząd pracy, przyznano w 2018 r. 82 osobom, w tym 26 kobietom. Ilość osób uprawnionych do dodatku aktywizacyjnego, z uwzględnieniem podziału na gminy, przedstawia tabela nr 16.

Tabela 17

Gmina	Ilość osób, którym przyznano dodatki aktywizacyjne w 2018 r.
Busko - Zdrój	49
Gnojno	3
Nowy Korczyn	4
Pacanów	5
Solec - Zdrój	0
Stopnica	14
Tuczepy	4
Wiślica	3
Ogółem	82

III.2.14 Indywidualny plan działania (IPD)

Powiatowy Urząd Pracy, udzielając osobie bezrobotnej czy poszukującej pracy pomocy określonej w ustawie, może przygotować IPD, obejmujący podstawowe usługi rynku pracy wspierane instrumentami rynku pracy w celu doprowadzenia do podjęcia przez niego odpowiedniej pracy. Dane

statystyczne dotyczące realizacji tego zadania w 2018 roku przedstawiają się następująco:

Tabela 18

Bezrobotni, dla których przygotowano IPD	2366
Bezrobotni, którzy przegrali realizację IPD	1442
- w tym z powodu podjęcia pracy	714
Bezrobotni, którzy zakończyli realizację IPD	812

III.2.15 Działania pozostałe

1. 11 osobom refundowano koszty powierzenia opieki nad dzieckiem lub dziećmi z tytułu podjęcia stażu lub zatrudnienia.
2. 16 osobom sfinansowano badania lekarskie lub psychologiczne wykonane na wniosek PUP w związku z planowanym stażem lub szkoleniem.
3. 55 uczestnikom zajęć w Centrum Integracji Społecznej w Busku - Zdroju sfinansowano świadczenia integracyjne wraz ze składkami na ubezpieczenia społeczne.

IV. WYKORZYSTANIE ŚRODKÓW PFRON NA REHABILITACJĘ ZAWODOWĄ OSÓB NIEPEŁNOSPRAWNYCH

Rada Powiatu przeznaczyła w 2018 r. na rehabilitację zawodową, będącą zadaniem Powiatowego Urzędu Pracy, kwotę 200.000 zł pochodzącą z Państwowego Funduszu Rehabilitacji Osób Niepełnosprawnych. Dodatkowo powiat pozyskał z PFRON środki w wysokości 60.000 zł w ramach *Programu wyrównywania różnic między regionami III*. Kwoty te zostały w pełni wykorzystane a rozdysponowując powyższe środki PUP:

- przyznał 2 pracodawcom zwrot kosztów wyposażenia 4 stanowisk pracy osoby niepełnosprawnej w kwocie 233.495,03 zł;
- finansował koszty stypendiów 4 osób niepełnosprawnych odbywających w 2018 r. staż przeznaczając na ten cel 26.504,97 zł.

V. KRAJOWY FUNDUSZ SZKOLENIOWY

W 2018 r. PUP ze środków KFS wydatkował kwotę 168,0 tys. zł, w tym 32,8 tys. zł z rezerwy KFS. Zgodnie z przyjętymi na 2018 priorytetami przez MRPiPS oraz Radę Rynku Pracy środki KFS zostały przeznaczone na wsparcie kształcenia ustawicznego w zidentyfikowanych w danym powiecie lub województwie zawodach deficytowych.

W oparciu o przyznane środki PUP zawarł 30 umów w sprawie dofinansowania kosztów kształcenia ustawicznego pracodawców i pracowników, na podstawie których kształcenie ustawiczne w różnych formach sfinansowano 50 osobom.

Tabela 19

Pracodawcy, którzy otrzymali środki z KFS		Liczba podmiotów
Ogółem		30
z tego zatrudniający	1 – 9 osób	23
	10 – 49 osób	3
	50 – 249 osób	4
	250 i więcej osób	-
z tego wg sekcji PKD	Opieka zdrowotna i pomoc społeczna	2
	Handel hurtowy i detaliczny; naprawa pojazdów samochodowych, włączając motocykle	4
	Edukacja	-
	Działalność profesjonalna, naukowa i techniczna	-
	Przetwórstwo przemysłowe	1
	Budownictwo	6
	Pozostała działalność usługowa	3
	Transport i gospodarka magazynowa	7
	Administracja publiczna i obrona narodowa; obowiązkowe zabezpieczenia społeczne	1
	Dostawa wody; gospodarowanie ściekami i odpadami oraz działalność związana z rekultywacją	2
	Informacja i komunikacja	-
	Rolnictwo, leśnictwo, łowiectwo i rybactwo	1

Tabela 20

Uczestnicy objęci wsparciem KFS		Liczba pracodawców (uczestników)	Liczba pracowników
Ogółem		7	43
z tego wg rodzaju wsparcia*	kursy	7	43
	studia podyplomowe	0	0
	egzaminy	0	17
	badania lekarskie lub psychologiczne	3	30
z tego wg wieku	15 - 24 lata	0	5
	25 - 34	3	24
	35 - 44	2	10
	45 i więcej	2	4
z tego wg poziomu wykształcenia	wyższe	2	16
	policealne i średnie zawodowe	4	14
	średnie ogólnokształcące	0	5
	zasadnicze zawodowe	1	8
	gimnazjalne i poniżej	0	0

* Suma liczb uczestników kształcenia wg rodzaju wsparcia nie jest tożsama z liczbą tych uczestników ogółem, gdyż część osób w ramach kształcenia korzystało z dwóch lub więcej rodzajów wsparcia.

VI. ZATRUDNIANIE CUDZOZIEMCÓW

Z dniem 1 stycznia 2018 r. weszły w życie nowe uregulowania prawne dotyczące zatrudniania cudzoziemców. W miejsce dotychczasowych oświadczeń o zamiarze powierzenia wykonywania pracy cudzoziemcowi wprowadzono nowe oświadczenia o powierzeniu wykonywania pracy cudzoziemcowi oraz nowy rodzaj zezwolenia – zezwolenie na pracę sezonową. Zmienione przepisy znacznie skomplikowały i wydłużyły procedurę zatrudniania cudzoziemców, czyniąc ją bardziej czaso- i pracochłonną, zwłaszcza w przypadku zezwoleń na pracę sezonową. A tych spraw w PUP w Busku - Zdroju było blisko siedmiokrotnie więcej niż prostszych w obsłudze oświadczeń o powierzeniu wykonywania pracy cudzoziemcowi. Tak duża ilość wniosków, o skali nieporównywalnej w stosunku do

ościennych powiatów, oraz nowe przepisy doprowadziły do znacznego obciążenia pracowników urzędu nowymi obowiązkami.

VI.1. Zezwolenia na pracę sezonową

W 2018 roku w buskim PUP zostało zarejestrowane 4812 wniosków o wydanie zezwolenia na pracę sezonową. Wnioskodawcami byli w przeważającej większości rolnicy z terenów gminy Busko – Zdrój i Stopnica zainteresowani zatrudnieniem cudzoziemców do prac wymagających w krótkim okresie czasu dużego nakładu siły roboczej tj. zbioru truskawek oraz zbioru owoców w sadach. Poniżej tabela odzwierciedlająca stan rzeczywisty skali zjawiska w kraju i w tym kontekście naszego województwa oraz powiatu.

Tabela 21

Liczba wniosków o wydanie zezwolenia na pracę sezonową, które wpłynęły do PUP w 2018 r., wg województw	
Województwo	Liczba wniosków
dolnośląskie	10 749
kujawsko-pomorskie	2 597
lubelskie	28 655
lubuskie	4 095
łódzkie	15 395
małopolskie	3 727
mazowieckie	126 991
opolskie	1 175
podkarpackie	1 380
podlaskie	2 261
pomorskie	2 234
śląskie	2 945
świętokrzyskie, w tym - powiat buski	9 877 4 812
warmińsko-mazurskie	1 109
wielkopolskie	14 051
zachodniopomorskie	8 053
Razem	235 294

Wykres 18



W oparciu o złożone wnioski i przeprowadzoną procedurę pozytywny finał tj. wydanie zezwolenia na pracę sezonową miało miejsce w 2755 przypadkach i dotyczyło w ponad 99% obywateli Ukrainy. Jak na tle kraju i woj. świętokrzyskiego prezentował się nasz powiat przedstawia tabela.

Tabela 22

Zezwolenia na pracę sezonową wydane przez PUP w 2018 r., wg województw	
Województwo	Zezwolenia na pracę sezonową
dolnośląskie	6 897
kujawsko-pomorskie	1 416
lubelskie	15 528
lubuskie	2 422
łódzkie	8 682
małopolskie	2 329
mazowieckie	58 671
opolskie	778
podkarpackie	854
podlaskie	1 686
pomorskie	1 388
śląskie	1 452
świętokrzyskie, w tym - powiat buski	5 930 2 755
warmińsko-mazurskie	683
wielkopolskie	7 557
zachodniopomorskie	5 163
Razem	121 436

Wskaźnik wydanych zezwoleń w stosunku do ilości złożonych wniosków wyniósł w 2018 roku:

- w powiecie buskim – 57,3%
- w województwie świętokrzyskim – 60,0%
- w kraju – 51,6%.

Pomimo wprowadzenia do kodeksu pracy nowego rodzaju umowy wiążącego pracodawcę z pracownikiem tj. umowę o pomocy przy zbiorach, która jest najbardziej adekwatna w kontekście wykonywanych przez cudzoziemców prac, widoczna jest dominacja stosowania umów o dzieło.

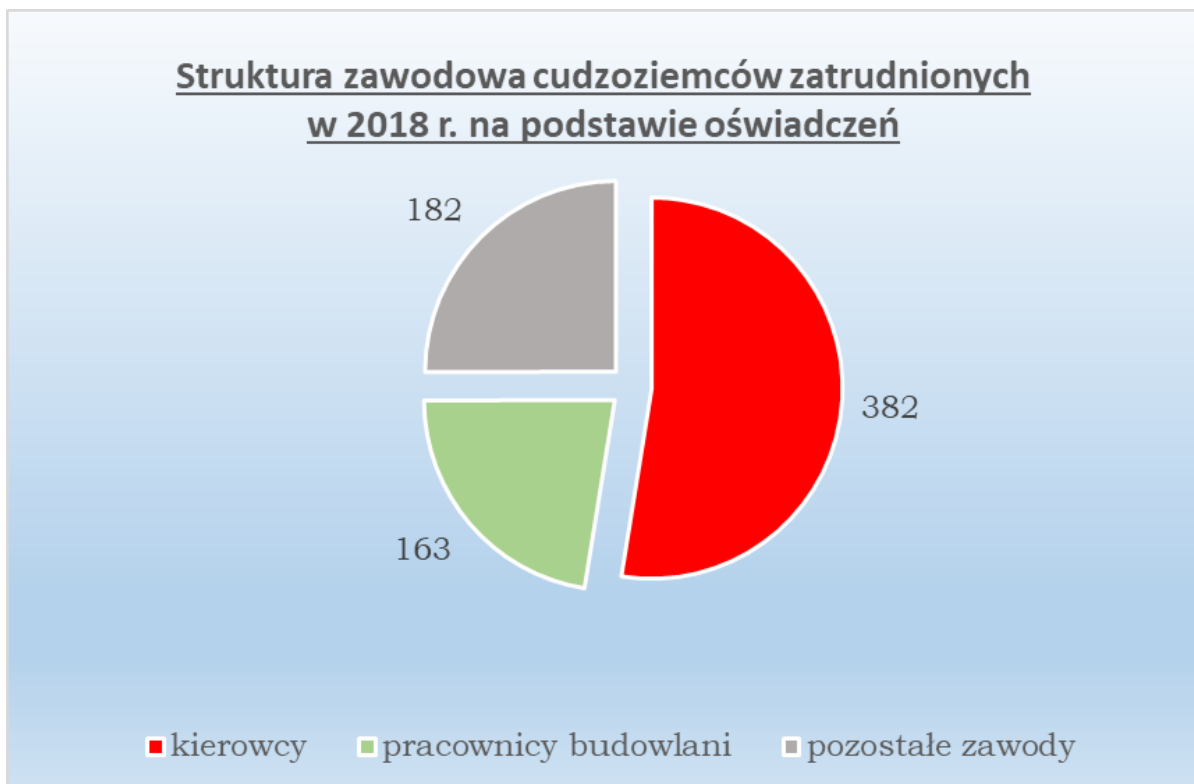
Wykres 19



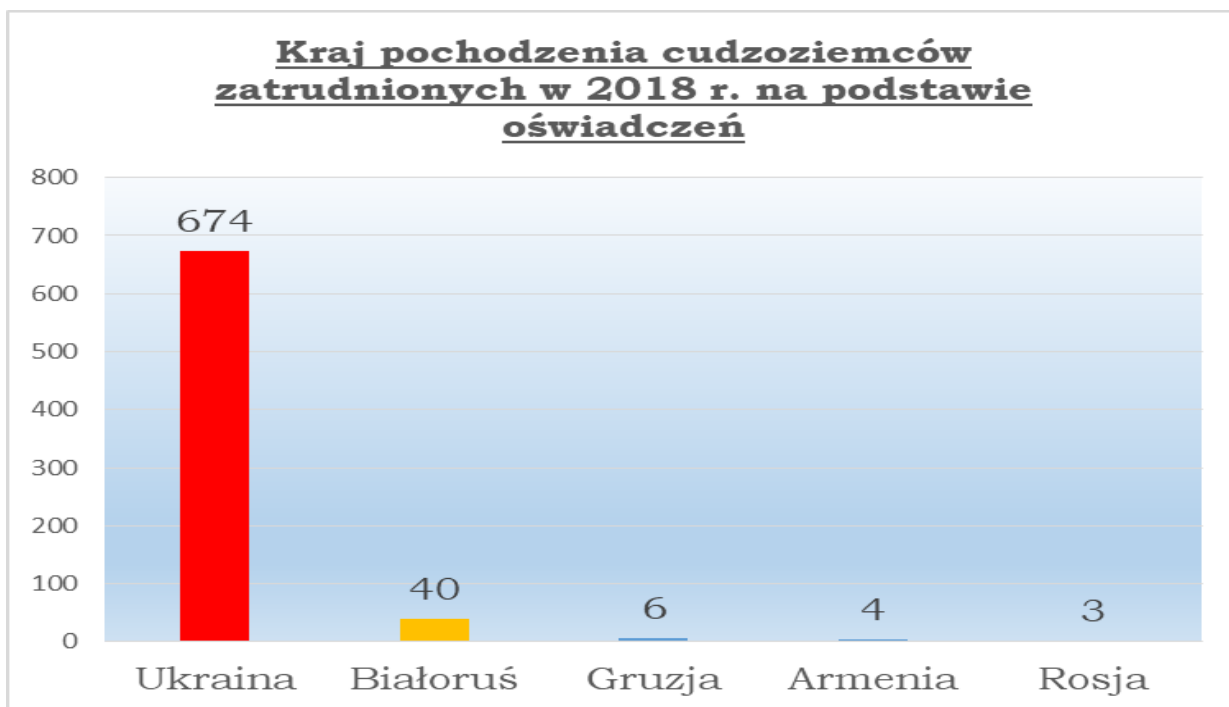
VI.2. Oświadczenie o powierzeniu wykonywania pracy cudzoziemcowi

Z oświadczeń o powierzeniu wykonywania pracy cudzoziemcowi mogą korzystać pracodawcy zatrudniający na okres nie dłuższy niż 6 miesięcy w ciągu 12 miesięcy cudzoziemca pochodzącego z jednego z 6 państw (Białoruś, Ukraina, Rosja, Gruzja, Mołdawia, Armenia) do wszystkich prac oprócz sezonowych, do których mają zastosowanie zezwolenia. W 2018 r. w buskim PUP wpisano do ewidencji 727 takich oświadczeń, a strukturę zawodów, w których zatrudnianiem cudzoziemców posiłkowali się pracodawcy przedstawia poniższy wykres.

Wykres 20



Wykres 21



VII. POSTĘPOWANIE ADMINISTRACYJNE I INNE OBLIGATORYJNE ZADANIA ZWIĄZANE Z PROWADZENIEM EWIDENCJI BEZROBOTNYCH

W toku prowadzonych przez Powiatowy Urząd Pracy w 2018 r. postępowań administracyjnych wydano około 11.200 decyzji administracyjnych.

Wysłano 872 formularze PIT-11 dla osób bezrobotnych pobierających świadczenia w 2017r.

Innym parametrem, oprócz wydanych decyzji administracyjnych, ukazującym skalę rotacji bezrobotnych i idących za tym obciążeń biurokratycznych jest liczba dokumentów zgłoszeniowych i wyrejestrowujących do ZUS. I tak, w 2018r. wysłano do Zakładu Ubezpieczeń Społecznych:

- Formularze ZZA (zgłoszenia do ubezpieczeń osób bez prawa do świadczeń) – 2965
- Formularze ZUA (zgłoszenia do ubezpieczeń osób z prawem do zasiłku, stypendium itp.) – 947
- Formularze ZWUA (wyrejestrowanie z ubezpieczeń) 4200
- ZIUA (zmiany danych identyfikacyjnych) – 22 dokumenty
- ZCNA (zgłoszenia i wyrejestrowania do ubezpieczeń członków rodziny) - 930

Zgodnie z wymogami w każdym miesiącu następuje rozliczenie z ZUS dotyczące odprowadzonych składek na drukach DRA. W związku z tym, w większości firm wysyłanych jest każdego roku 12 miesięcznych rozliczeń DRA. W przypadku urzędów pracy skala tych obowiązkowych rozliczeń wygląda diametralnie inaczej. Ponieważ nierzadko dochodzi do np. wstecznego przyznania praw rentowych przez ZUS, albo ujawnienia nieznanego w momencie rejestracji bezrobotnego faktów (np. o wykonywaniu pracy), należy wykonywać korekty rozliczeń z ZUS. Każda taka korekta skutkuje wysłaniem dokumentu DRA do ZUS.

W związku z powyższym, w zeszłym roku do ZUS wysłano 86 dokumentów DRA dotyczących składek bezrobotnych. Do każdego dokumentu DRA dołączonych jest od kilku sztuk (w przypadku korekt), do kilku tysięcy raportów imiennych dotyczących osób ubezpieczonych w ZUS.

VIII. WSPÓLPRACA Z PARTNERAMI RYNKU PRACY.

W 2018 roku PUP w Busku - Zdroju współpracował z podmiotami działającymi na rzecz aktywizacji zawodowej mieszkańców naszego powiatu.

1. PUP wspierał szereg instytucji realizujących projekty i inicjatywy podejmowane na rzecz aktywizacji zawodowej osób bezrobotnych i innych osób uprawnionych, finansowane z środków unijnych oraz środków krajowych, poprzez promowanie i rozpowszechnianie informacji na temat poszczególnych działań oraz form wsparcia oferowanych uczestnikom, a które były realizowane w 2018 roku między innymi przez:
 - Fundacja Nowy Staw w Kielcach,
 - Stowarzyszenie Forum Pracodawców w Kielcach,
 - Krajowe Stowarzyszenie Wspierania Przedsiębiorczości w Końskich,
 - Staropolska Izba Przemysłowo-Handlowa w Kielcach,
 - Regionalna Izba Gospodarcza w Starachowicach,
 - Navigator International sp. z o.o. w Warszawie,
 - Akademia Przedsiębiorczości w Kielcach,
 - Towarzystwo Inwestycji Społeczno-Ekonomicznych SA w Warszawie.
2. PUP na podstawie porozumienia zawartego w 2016 r. z Centrum Integracji Społecznej w Busku - Zdroju sfinansował w 2018 r. świadczenia integracyjne oraz składki na ubezpieczenia społeczne od tych świadczeń dla 55 uczestników zajęć.
3. Utrzymywana była współpraca z pracodawcami zgłaszającymi potrzebę otrzymania pomocy w pozyskaniu pracowników. Współpraca polegała na umożliwieniu i organizacji w siedzibie PUP spotkań pracodawców z osobami bezrobotnymi i poszukującymi pracy, tzw. giełd pracy. W 2018 r. w siedzibie PUP zorganizowano 9 giełd pracy, na których obecne były 102 osoby bezrobotne i poszukujące pracy.
4. PUP w 2018 r. współpracował z 14 instytucjami szkoleniowymi, którym zlecał realizację szkoleń dla osób bezrobotnych i poszukujących pracy.
5. W 2018r. PUP współuczestniczył w jednym projekcie badawczym realizowanym we współpracy z WUP w Kielcach pn. „Barometr zawodów”. Badanie miało na celu określenie deficytowych i nadwyżkowych zawodów i specjalności na lokalnym rynku pracy w 2019 r.