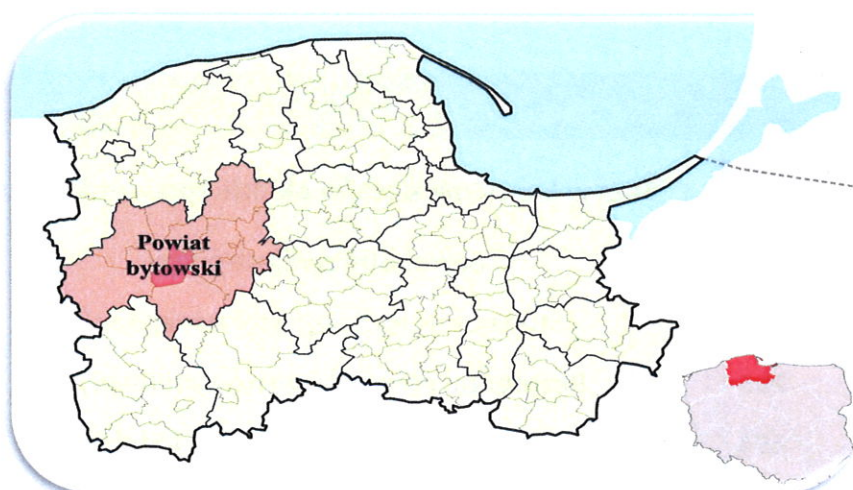





Powiatowy Urząd Pracy w Bytowie

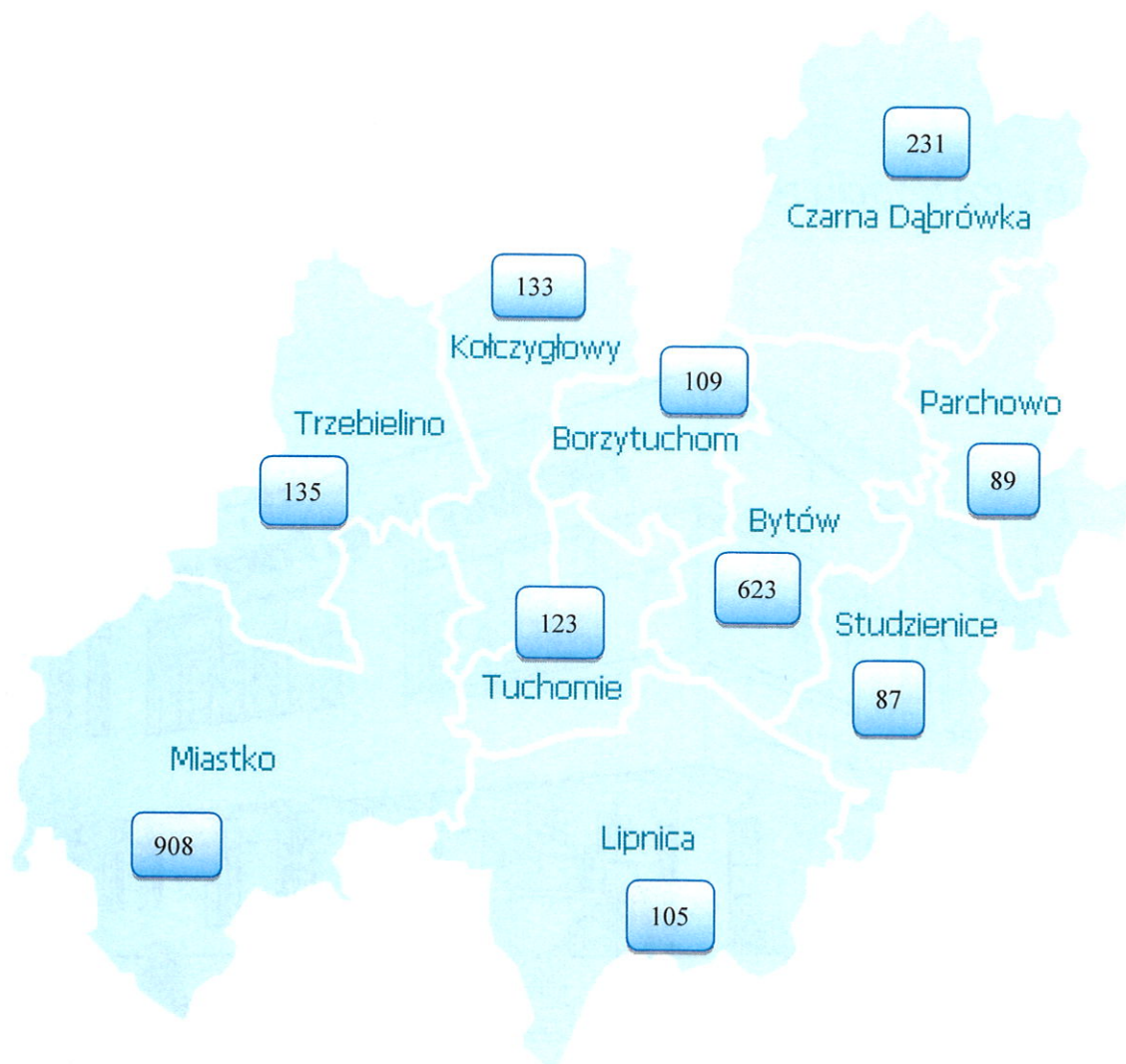


**Informacja miesięczna
o bezrobociu rejestrowanym w powiecie bytowskim**



Bytów, grudzień 2024

Liczba bezrobotnych w gminach powiatu bytowskiego na koniec grudnia 2024 r.



Podstawowe miesięczne wskaźniki			
grudzień 2023	listopad 2024	Stan w końcu miesiąca/w okresie sprawozdawczym	grudzień 2024
2 756	2 538	Bezrobotni zarejestrowani	2 543
9,3	8,7	Stopa bezrobocia rejestrowanego w %	X
289	286	Bezrobotni nowo zarejestrowani (napływ)	277
268	294	Osoby wyłączone z ewidencji (odpływ)	272
639	148	Wolne miejsca pracy i miejsca aktywizacji zawodowej	132

Wojewódzka stopa bezrobocia wyniosła w końcu listopada 2024 r. – 4,6%, krajowa – 5,0%.

Według stanu na 31 grudnia 2024 r. liczba bezrobotnych zarejestrowanych w Powiatowym Urzędzie Pracy w Bytowie wyniosła **2 543** osoby. W porównaniu do miesiąca poprzedniego uległa zwiększeniu o 5 osób. Natomiast w stosunku do grudnia 2023 roku odnotowano zmniejszenie liczby bezrobotnych o 213 osób, tj. o 7,7%.

Na chwilę obecną niewielki odsetek osób pozostających w ewidencji urzędu pracy stanowią **osoby poszukujące pracy** (nieposiadające statusu osoby bezrobotnej). W końcu grudnia br. grupa ta liczyła 74 osoby (uległa zwiększeniu o 1 osobę w porównaniu do miesiąca poprzedniego), w tym 13 niepełnosprawnych niepozostających w zatrudnieniu, natomiast w analogicznym miesiącu 2023 r. liczyły te wynosiły odpowiednio 65 i 18.

W grudniu bieżącego roku 15 osób nabyło uprawnienia do **dotatku aktywizacyjnego** w wyniku podjęcia zatrudnienia z własnej inicjatywy. Według stanu na koniec miesiąca uprawnionych do otrzymywania takiego dodatku łącznie było 71 osób (w listopadzie 2024 r. – 94, w grudniu 2023 r. - 94).

DYNAMIKA - ZMIANY W MIESIĄCU

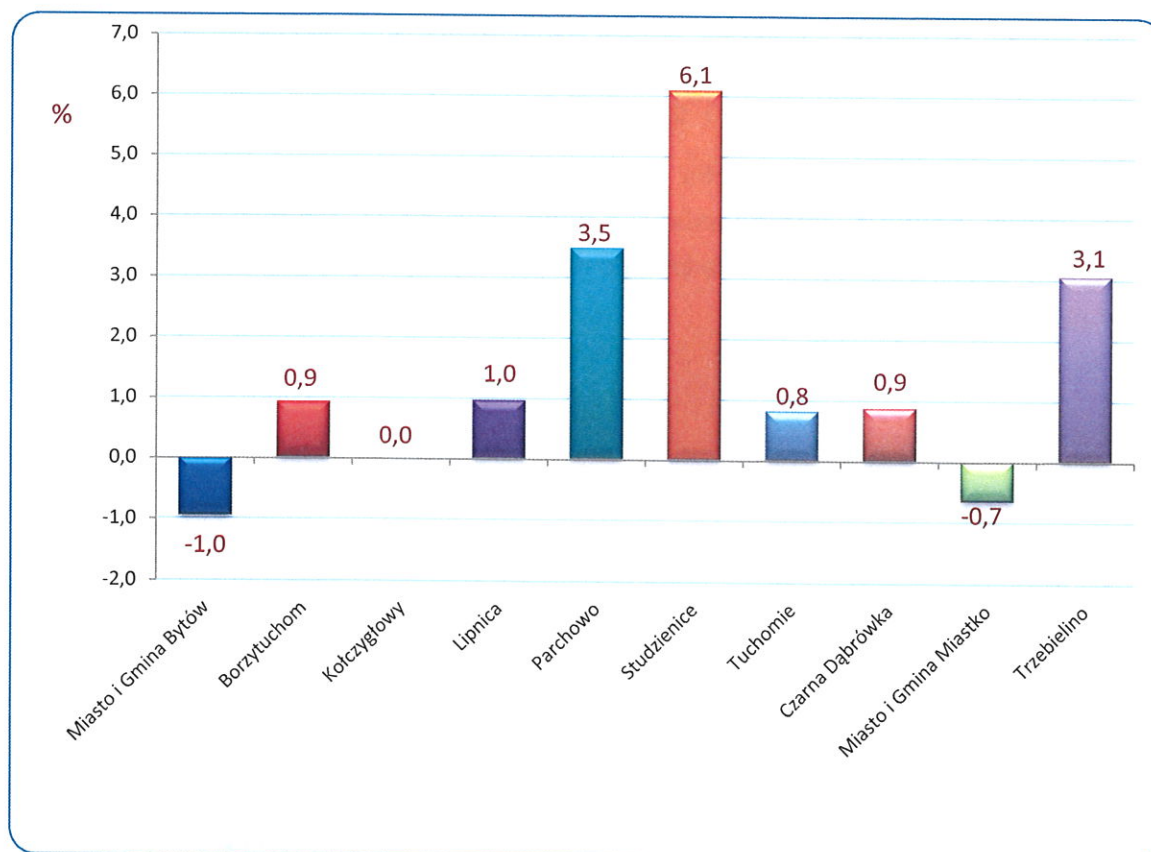
■ Napływ

W grudniu 2024 r. w Powiatowym Urzędzie Pracy w Bytowie zarejestrowało się 277 osób, tj. o 12 mniej niż w grudniu 2023 r. i o 9 mniej niż w listopadzie 2024 roku. Kobiety stanowiły 44,4% (123 osoby) tej liczby, przed miesiącem wskaźnik ten wynosił 46,9%, natomiast przed rokiem 49,1%. Wśród bezrobotnych rejestrujących się w omawianym okresie 84,8% to osoby rejestrujące się **po raz kolejny**, przed miesiącem było to 80,4%, a przed rokiem 85,8%. Spośród osób nowo zarejestrowanych 5,8% to **dotychczas niepracujący**, przed miesiącem było ich 15,7%, a przed rokiem 6,9%. Osoby **do 25. roku życia** stanowiły 25,3% ogólnej liczby osób rejestrowanych w grudniu, przed miesiącem było to 31,5%, a przed rokiem 26,6%. Wśród osób rejestrujących się można wyodrębnić osoby, **dla których okres od momentu zakończenia nauki do dnia rejestracji nie przekroczył 12 miesięcy**, w grudniu stanowili oni 9,4% ogólnej liczby rejestrujących się osób, przed miesiącem 14,7%, a w grudniu 2023 r. – 9,3%. Udział osób **zwolnionych z przyczyn dotyczących zakładu pracy** w ogólnej liczbie rejestracji w grudniu wyniósł 2,9%, przed miesiącem 4,2%, a przed rokiem 4,2%. Spośród rejestrowanych osób 67,5% **mieszkało na wsi**, przed miesiącem 62,9%, a przed rokiem 66,1%. Osoby **do 30 roku życia** stanowiły 37,9% ogólnej liczby osób zarejestrowanych w grudniu, a **powyżej 50 roku życia** – 17,7%.

W grudniu w porównaniu do listopada 2024 roku w siedmiu gminach powiatu bytowskiego nastąpiło **zwiększenie** liczby bezrobotnych. Największy wzrost nastąpił w gminach Studzienice (o 6,1%) i Parchowo (o 3,5%).

Spadek bezrobocia nastąpił w gminach Bytów (o 1,0%) i Miastko (o 0,7%).

Bez zmian pozostała liczba bezrobotnych w gminie Kołczygłowy.



Źródło: Opracowanie własne na podstawie badań statystycznych rynku pracy MRiPS-01.

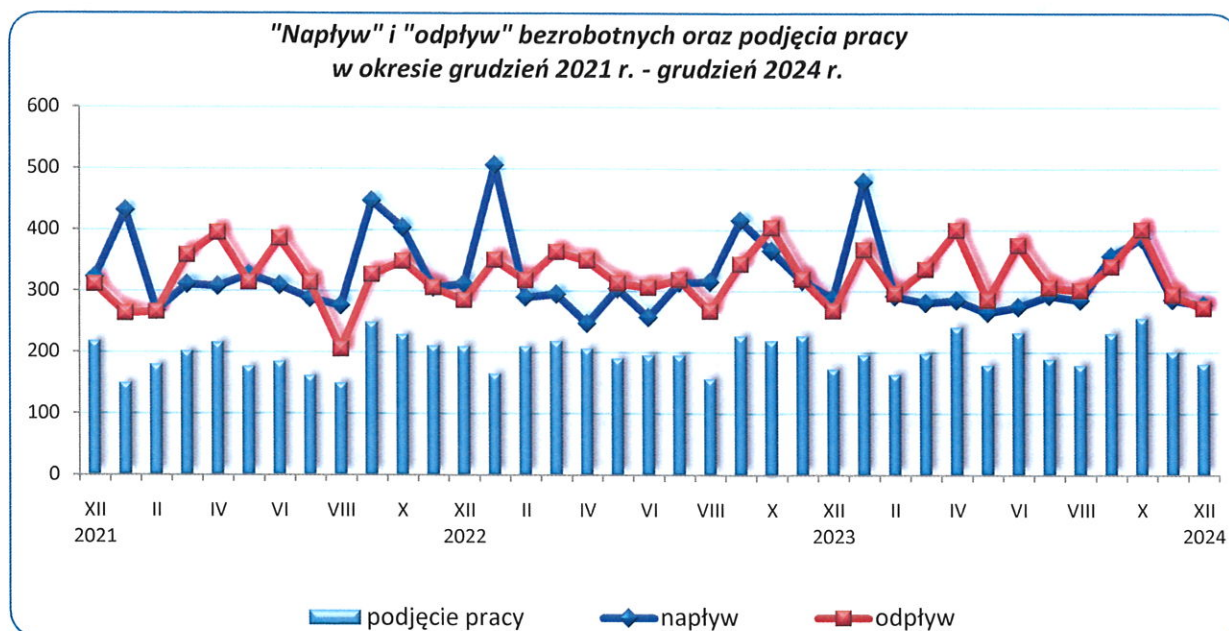
■ Odpływ

W analizowanym okresie z ewidencji bezrobotnych wyłączono **272** osoby, tj. o 22 osoby mniej niż w miesiącu poprzednim i o 4 więcej niż przed rokiem. Wyłączenia z ewidencji dokonano przede wszystkim z powodu:

- podjęcia pracy - **181** osób (66,5% ogółu wyłączeń);
- niepotwierdzenia gotowości do pracy – 43 (15,8%);
- dobrowolnej rezygnacji ze statusu bezrobotnego – 6 (2,2%);
- pozostałych przyczyn – 42 osoby (15,4% ogółu wyłączeń), w tym: 3 osiągnęły wiek emerytalny, 3 nabyły prawo do świadczenia przedemerytalnego, 2 nabyły prawa emerytalne lub rentowe, 1 rozpoczęła staż, 1 rozpoczęła szkolenie, 1 rozpoczęła prace społecznie użyteczne, a 31 osób wyłączono z ewidencji z innych powodów (m.in. rozpoczęcia stażu organizowanego przez inny podmiot niż powiatowy urząd pracy; rozpoczęcia szkolenia organizowanego przez inny podmiot niż powiatowy urząd pracy; pobierania zasiłków dla opiekunów lub zasiłku stałego z OPS; pobierania na podstawie przepisów o świadczeniach rodzinnych, świadczenie pielęgnacyjne lub dodatek do zasiłku rodzinnego z tytułu samotnego wychowywania dziecka; zmiany miejsca zameldowania lub pobytu zainteresowanego poza obszar działania PUP; z własnej winy przerwano szkolenie, staż, realizację indywidualnego

planu działań lub wykonywanie prac, o których mowa w art. 73a, lub inną formę pomocy określonej w ustawie; zgonu).

W porównaniu do listopada 2024 roku liczba podjęć zatrudnienia zmniejszyła się o 10,0%. Wśród osób wyłączonych z ewidencji bezrobotnych z powodu podjęcia pracy – 127 osób uzyskało zatrudnienie w wyniku własnej aktywności (miesiąc wcześniej 164 osoby), z tego 94 osoby podjęły pracę stałą, 30 pracę sezonową, a pozostałe 3 podjęło działalność gospodarczą. Prace **subsydiowane** podjęły 54 osoby (o 17 więcej niż miesiąc wcześniej i o 14 więcej niż przed rokiem). W ramach prac subsydiowanych 26 osób podjęło działalność gospodarczą, 23 osoby zatrudniono w ramach refundacji kosztów zatrudnienia bezrobotnego (doposażenie lub wyposażenie stanowiska pracy), dla 2 zorganizowano prace interwencyjne, dla 1 zorganizowano roboty publiczne, 1 podjęła zatrudnienie w związku z przyznaniem bonu na zasiedlenie oraz 1 osoba rozpoczęła działalność gospodarczą ze środków PFRON.



Źródło: Opracowanie własne na podstawie badań statystycznych rynku pracy MRiPS-01.

WYBRANE KATEGORIE BEZROBOTNYCH

W porównaniu do poprzedniego miesiąca **zwiększenie** liczby bezrobotnych odnotowano wśród kategorii osób: posiadających prawo do zasiłku o 19, poprzednio pracujących zawodowo o 18, zamieszkałych na wsi o 17 i kobiet o 2.

Zmniejszenie liczby bezrobotnych odnotowano wśród kategorii osób: zwolnionych z przyczyn dotyczących zakładu pracy oraz dotychczas niepracujących po 13 osób, zarejestrowanych w okresie do 12 miesięcy od dnia ukończenia nauki oraz bez kwalifikacji zawodowych i bez doświadczenia zawodowego po 12 osób oraz cudzoziemców o 4 osoby.

Dane liczbowe dotyczące wybranych kategorii bezrobotnych w porównaniu z analogicznym miesiącem ubiegłego roku oraz poprzednim miesiącem przedstawiono w tabeli:

Wybrane kategorie bezrobotnych	listopad 2024		wg stanu na			
	ogółem	w tym kobiety	31.12.2023		31.12.2024	
			ogółem	w tym kobiety	ogółem	w tym kobiety
Bezrobotni ogółem	2 538	1 501	2 756	1 625	2 543	1 503
<i>udział kobiet w %</i>	59,1	100,0	59,0	100,0	59,1	100,0
Bezrobotni z prawem do zasiłku	508	295	599	322	527	309
<i>udział %</i>	20,0	19,7	21,7	19,8	20,7	20,6
Bezrobotni poprzednio pracujący	2 290	1 343	2 493	1 445	2 308	1 351
<i>udział %</i>	90,2	89,5	90,5	88,9	90,8	89,9
w tym: zwolnione z przyczyn dotyczących zakładu pracy	153	79	188	93	140	74
<i>udział %</i>	6,0	5,3	6,8	5,7	5,5	4,9
Bezrobotni dotychczas niepracujący	248	158	263	180	235	152
<i>udział %</i>	9,8	10,5	9,5	11,1	9,2	10,1
Bezrobotni zamieszkali na wsi	1 699	1 039	1 873	1 135	1 716	1 047
<i>udział do liczby bezrobotnych %</i>	66,9	69,2	68,0	69,8	67,5	69,7
posiadający prawo do zasiłku	356	213	405	223	365	223
<i>% bezrobotnych mieszkańców wsi</i>	21,0	20,5	21,6	19,6	21,3	21,3
posiadający gospodarstwo rolne	52	30	56	30	57	35
<i>% bezrobotnych mieszkańców wsi</i>	3,1	2,9	3,0	2,6	3,3	3,3
Osoby w okresie do 12 miesięcy od dnia ukończenia nauki	138	68	148	84	126	66
<i>udział %</i>	5,4	4,5	5,4	5,2	5,0	4,4
Bez kwalifikacji zawodowych	488	324	515	353	476	315
<i>udział %</i>	19,2	21,6	18,7	21,7	18,7	21,0
Bez doświadczenia zawodowego	403	271	425	298	391	265
<i>udział %</i>	15,9	18,1	15,4	18,3	15,4	17,6
Cudzoziemcy	49	42	49	43	45	37
<i>udział %</i>	1,9	2,8	1,8	2,6	1,8	2,5

Źródło: Opracowanie własne na podstawie badań statystycznych rynku pracy MRiPS-01.

Osoby bezrobotne będące w szczególnej sytuacji na rynku pracy zarejestrowane w Powiatowym Urzędzie Pracy w Bytowie (stan na 31.12.2023 r., 30.11.2024 r. i 31.12.2024 r.)

Kategorie osób bezrobotnych w szczególnej sytuacji na rynku pracy	Liczba osób bezrobotnych			Wzrost/spadek %	
	31.12.2023			do grudnia 2023	do listopada 2024
		30.11.2024	31.12.2024		
Ogółem osoby bezrobotne będące w szczególnej sytuacji na rynku pracy, w tym:	2 277	2 121	2 110	-7,3	-0,5
do 30. roku życia	876	780	762	-13,0	-2,3
w tym do 25. roku życia	534	446	435	-18,5	-2,5
długotrwale bezrobotne	1 341	1 319	1 314	-2,0	-0,4
powyżej 50. roku życia	591	548	556	-5,9	1,5
korzystające ze świadczeń pomocy społecznej	0	0	0	x	x
posiadające co najmniej jedno dziecko do 6. roku życia	532	488	481	-9,6	-1,4
posiadające co najmniej jedno dziecko niepełnosprawne do 18. roku życia	9	6	7	-22,2	16,7
niepełnosprawni	233	194	192	-17,6	-1,0

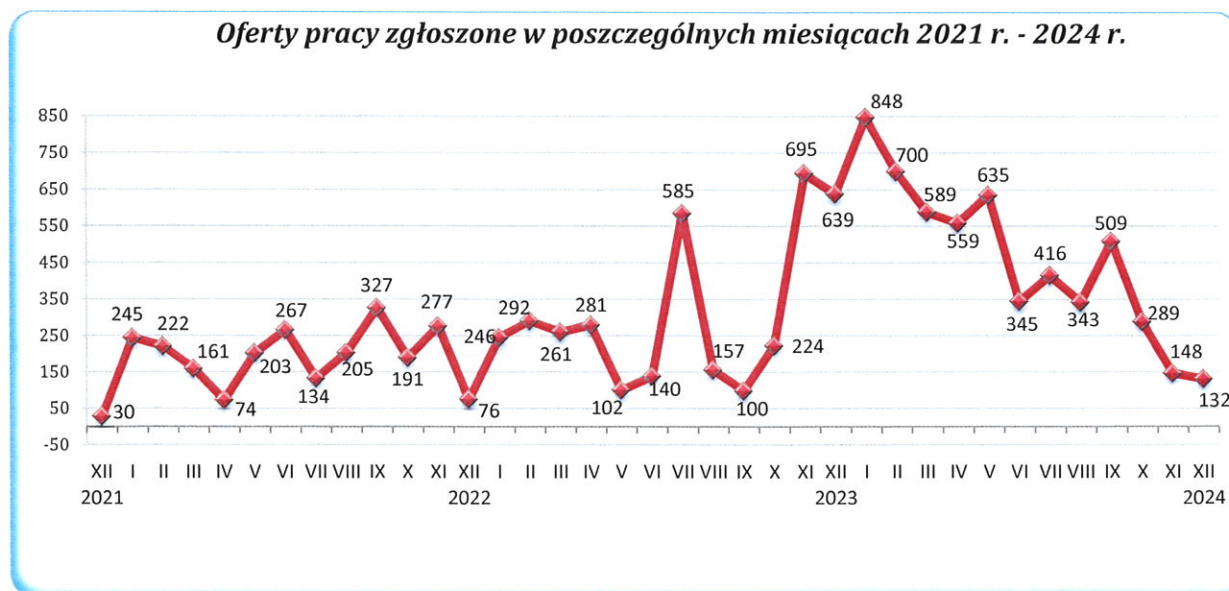
Źródło: Opracowanie własne na podstawie badań statystycznych rynku pracy MRiPS-01.

AKTYWNE DZIAŁANIA OGRANICZAJĄCE BEZROBOCIE I ŁAGODZENIE JEGO SKUTKÓW

W grudniu 2024 r. pracownicy PUP Bytów pozyskali 132 oferty pracy (przed miesiącem było ich 148, przed rokiem 639). W porównaniu do poprzedniego miesiąca ich liczba zmniejszyła się o 10,8%. Subsydiowane miejsca pracy i miejsca aktywizacji zawodowej stanowiły 3,8% zgłoszonych wolnych miejsc pracy ogółem. Większość ofert pracy, które wpłynęły do tutejszego Urzędu to oferty pracy na stanowiskach:

- Operator maszyn i urządzeń do produkcji okien z tworzyw sztucznych - 30,
- Szlifierz - 30,
- Monter rur - 30,
- Pracownik produkcji - 10,
- Pozostali operatorzy maszyn i urządzeń do obróbki drewna - 10,
- Robotnik budowlany - 3,
- Drwal/pilarz drzew - 2,
- Pomocnik pilarza - 2,
- Sprzątaczką - 2,
- Operator maszyn leśnych - 2.

Pozostałe oferty dotyczyły stanowisk pracy m.in. w zawodach: pomocnik elektryka; informatyk; nauczyciel wiedzy o społeczeństwie; monter rusztowań; nauczyciel przedszkola; psycholog; robotnik gospodarczy; psycholog szkolny; specjalista sprzedaży internetowej; asystent działu it; inżynier sprzedaży.

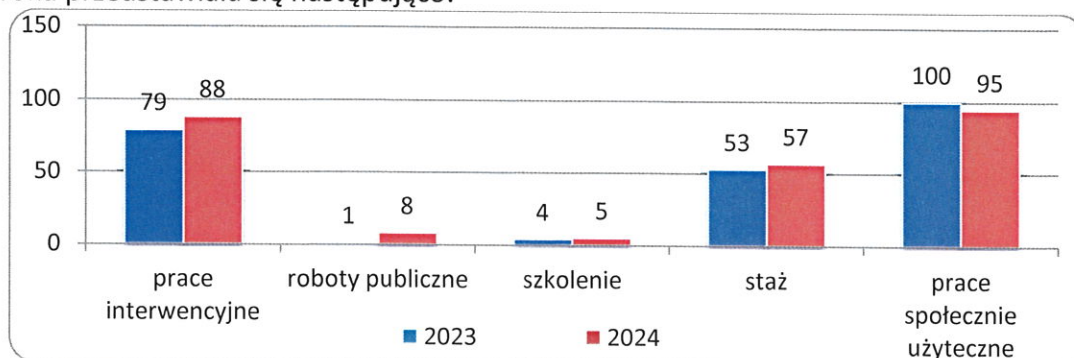


Źródło: Opracowanie własne na podstawie badań statystycznych rynku pracy MRiPS-01.

Liczba osób wyłączonej z ewidencji osób bezrobotnych w okresie styczeń – grudzień 2023 r. oraz w analogicznym okresie 2024 r. według przyczyn przedstawiała się następująco:

Osoby wyłączone z ewidencji osób bezrobotnych	w okresie styczeń - grudzień	
	2023	2024
OGÓŁEM	3 924	3 974
Podjęcia pracy, w tym:	2 382	2 447
■ niesubsydiowanej	1 996	2 028
■ subsydiowanej, w tym:	386	419
▼ prac interwencyjnych	105	132
▼ robót publicznych	32	26
▼ działalności gospodarczej	103	125
▼ w ramach refundacji kosztów zatrudnienia bezrobotnego (doposażenie lub wyposażenie stanowiska pracy)	116	114
▼ podjęcia pracy poza miejscem zamieszkania w ramach bonu na zasiedlenie	12	16
w tym podjęcie działalności gospodarczej	0	0
▼ podjęcia pracy w ramach bonu zatrudnieniowego	0	0
▼ inne (m.in. jednorazowe środki z PFRON, kontrakt socjalny)	18	6
Rozpoczęcia aktywizacji zawodowej w ramach:	481	514
■ szkolenia, w tym	191	245
▼ w ramach bonu szkoleniowego	8	5
■ stażu, w tym	147	133
▼ w ramach bonu stażowego	0	0
■ prac społecznie użytecznych	143	136
Pozostałych, z tego:	1 061	1 013
▼ odmowy bez uzasadnionej przyczyny przyjęcia propozycji odpowiedniej pracy lub innej formy pomocy	39	53

Liczba uczestniczących w poszczególnych programach rynku pracy w końcu grudnia 2023 i 2024 roku przedstawiała się następująco:

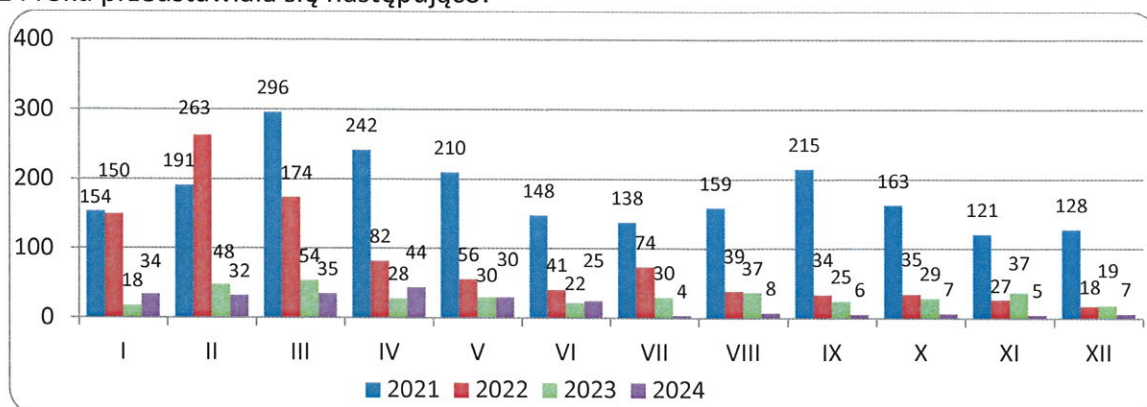


Źródło: Opracowanie własne na podstawie badań statystycznych rynku pracy MRiPS-01.

ZATRUDNIANIE CUDZOZIEMCÓW

W grudniu 2024 r. w Powiatowym Urzędzie Pracy w Bytowie zostało wpisanych do ewidencji **7** oświadczeń o powierzeniu wykonywania pracy cudzoziemcowi bez konieczności uzyskania zezwolenia na pracę (w tym: 71,4% dotyczyło obywateli Ukrainy a 28,6% dotyczyło obywateli Białorusi). Cudzoziemcy według oświadczeń będą wykonywali pracę przede wszystkim w „przetwórstwie przemysłowym” (57,1%) i „budownictwie” (28,6%). Cudzoziemcy mają wykonywać pracę w oparciu o umowę o pracę (85,7%) oraz umowę zlecenie (14,3%) i najczęściej w zawodach: „operatorzy i monterzy maszyn i urządzeń” (42,9%) oraz „pracownicy przy pracach prostych” i „robotnicy przemysłowi i rzemieślnicy” (po 28,6%). Najwięcej oświadczeń zarejestrowano w grupie wiekowej 41-65 lat (71,4%) oraz 26-40 lat (28,6%). W porównaniu do listopada 2024 r. liczba oświadczeń uległa zwiększeniu o 2 i uległa zmniejszeniu o 12 w porównaniu do grudnia 2023 roku.

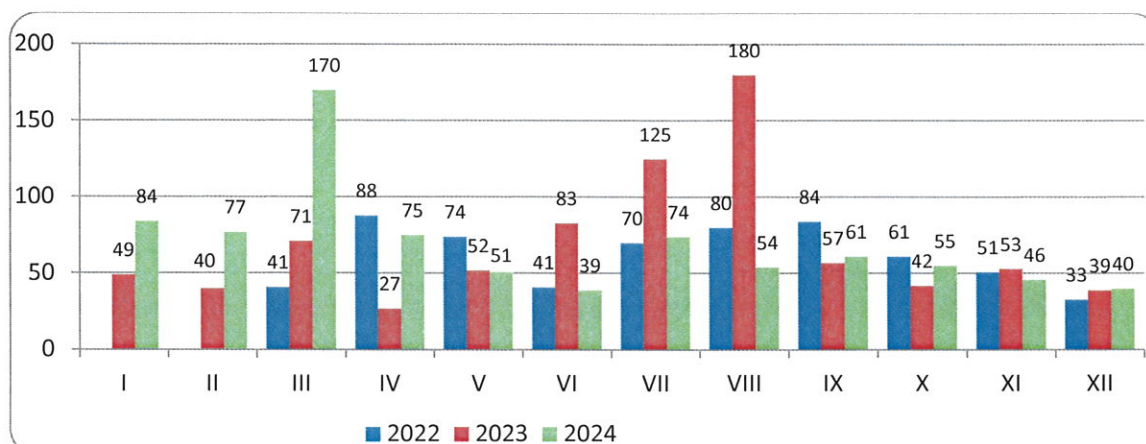
Liczba wpisanych do ewidencji oświadczeń w poszczególnych miesiącach 2021, 2022, 2023 i 2024 roku przedstawiała się następująco:



W grudniu 2024 r. nie wydano zezwoleń na pracę sezonową.

W grudniu 2024 r. do Powiatowego Urzędu Pracy w Bytowie wpłynęło **40** powiadomień (miesiąc wcześniej 46) o powierzeniu wykonywania pracy obywatelom Ukrainy zgodnie z ustawą z dnia 12 marca 2022 r. o pomocy obywatelom Ukrainy w związku z konfliktem zbrojnym na terytorium tego państwa.

Liczba złożonych powiadomień o powierzeniu wykonywania pracy obywatelom Ukrainy w poszczególnych miesiącach 2022, 2023 i 2024 roku przedstawiała się następująco:



WYDATKI Z FUNDUSZU PRACY

Z Funduszu Pracy w grudniu 2024 r. wydatkowano łącznie kwotę 3 971,2 tys. zł. (tj. 159,1% kwoty z poprzedniego miesiąca). Na zasiłki dla bezrobotnych wydano 922,3 tys. zł (23,2% ogółu wydatków w omawianym okresie), natomiast na programy na rzecz promocji zatrudnienia wydatkowano kwotę 2 720,2 tys. zł, (tj. 68,5% ogółu wydatków).

W porównaniu do okresu styczeń – grudzień 2023 r. (21 645,2 tys. zł) odnotowano wzrost wydatków Funduszu Pracy o 25,6%.

Wzrost nastąpił w wydatkach na:

- dodatki aktywizacyjne o 82,2%,
- zasiłki dla bezrobotnych o 32,3%,
- programy na rzecz promocji zatrudnienia o 25,4%,
- pozostałe wydatki o 22,7%.

Spadek nastąpił w wydatkach na:


- świadczenia integracyjne o 66,1%.

Strukturę wydatków z Funduszu Pracy przedstawia zestawienie:

Wyszczególnienie	styczeń - grudzień				w tym: grudzień 2024		Wzrost/ spadek 04:02 %	
	2023		2024		Kwota wydatków (w tys. zł)	%		
	Kwota wydatków (w tys. zł)	%	Kwota wydatków (w tys. zł)	%				
1	2	3	4	5	6	7	8	
WYDATKI OGÓŁEM	21 645,2	100,0	27 192,7	100,0	3 971,2	100,0	25,6	
Zasiłki dla bezrobotnych	8 647,1	39,9	11 439,7	42,1	922,3	23,2	32,3	
Dodatki aktywizacyjne	508,5	2,3	926,5	3,4	82,4	2,1	82,2	
Świadczenia integracyjne	891,0	4,1	302,3	1,1	39,1	1,0	-66,1	
Składki na ubezpieczenia społeczne rolników	0,0	0,0	0,0	0,0	0,0	0,0	x	
Programy na rzecz promocji zatrudnienia	11 010,6	50,9	13 802,8	50,8	2 720,2	68,5	25,4	
w tym:	Szkolenia	773,8	3,6	1 351,9	5,0	243,8	6,1	74,7
	Prace społecznie użyteczne	238,3	1,1	276,6	1,0	40,6	1,0	16,1
	Roboty publiczne	534,5	2,5	459,5	1,7	97,4	2,5	-14,0
	Refundacja kosztów wyposażenia i doposażenia stanowiska pracy	2 054,6	9,5	2 317,1	8,5	736,7	18,6	24,5
	Dofinansowanie podejmowania działalności gospodarczej	3 283,6	15,2	4 029,2	14,8	838,2	21,1	22,7
	Prace interwencyjne	1 037,4	4,8	1 608,5	5,9	217,1	5,5	55,0
	Stypendia i składki na ubezpieczenie społeczne (studia podyplomowe, kontynuacja nauki)	75,9	0,4	119,3	0,4	5,4	0,1	57,1
	Staże	1 599,8	7,4	1 814,8	6,7	357,5	9,0	13,4
	Bon na zasiedlenie	141,0	0,7	178,0	0,7	12,0	0,3	26,2
	Bon zatrudnieniowy	0,0	0,0	0,0	0,0	0,0	0,0	x
	Koszty specyficznych elementów programów specjalnych	0,0	0,0	0,0	0,0	0,0	0,0	x
	Krajowy Fundusz Szkoleniowy	599,5	2,8	578,8	2,1	43,0	1,1	-3,5
	Inne instrumenty rynku pracy	672,1	3,1	1 069,1	3,9	128,5	3,2	59,1
Pozostałe wydatki	588,0	2,7	721,5	2,7	207,2	5,2	22,7	

Źródło: Opracowanie własne na podstawie badań statystycznych rynku pracy MRIPS -02.

Opracował:
Adam Witka-Jeżewski


DYREKTOR
 Powiatowego Urzędu Pracy
 w Bytowie
Janusz Wiczowski

STAN BEZROBOCIA W POWIECIE BYTOWSKIM

Wyszczególnienie	Liczba bezrobotnych ogółem					Dynamika % 4:3	Struktura bezrobocia %	Bezrobotni z prawem do zasłtiku			Liczba osób wylączonych z ewidencji wg miejsca zamieszkania na poszczególne formy aktywizacji zawodowej okresie styczeń - grudzień 2024 r.								
	31.12.2023 r.		30.11.2024 r.		31.12.2024 r.			Osoby	% bezrobotnych w gminie	% bezrobotnych ogółem	Prace interwencyjne	Roboty publiczne	Osoby, które otrzymały dotację na rozpoczęcie działalności gospodarczej	Osoby, które podjęły pracę w ramach refundacji kosztów zatrudnienia bezpłatnego	Osoby, które rozpoczęły szkolenie ¹⁾	Prace społecznie użyteczne	Osoby, które rozpoczęły staż ²⁾	Osoby, które podjęły prace poza miejscem zamieszkania w związku z otrzymaniem bonu na zasiedlenie	
	1	2	3	4	5														6
O G Ł E M	2 756	2 538	2 543	1 503	0,2	100	527	20,7	100	132	26	125	114	245	136	133	16	16	
Miasto i Gmina Bytów	661	629	623	382	-1,0	24,5	157	25,2	29,8	32	12	48	48	95	31	51	8	8	
Borzycuchom	114	108	109	68	0,9	4,3	30	27,5	5,7	5	0	8	10	8	5	8	0	0	
Kończycy	135	133	133	78	0,0	5,2	28	21,1	5,3	5	4	2	5	11	9	11	0	0	
Lipnica	114	104	105	65	1,0	4,1	25	23,8	4,7	8	2	7	5	11	2	6	2	2	
Parchowo	102	86	89	59	3,5	3,5	22	24,7	4,2	11	1	9	3	11	4	8	0	0	
Studzienice	93	82	87	59	6,1	3,4	29	33,3	5,5	9	0	4	5	10	1	6	0	0	
Tuchomie	142	122	123	78	0,8	4,8	22	17,9	4,2	11	1	5	10	13	12	6	3	3	
Czarna Dąbrówka	240	229	231	147	0,9	9,1	42	18,2	8,0	8	0	10	12	17	6	12	0	0	
Miasto i Gmina Miastko	1 014	914	908	496	-0,7	35,7	140	15,4	26,6	38	6	29	15	60	52	25	3	3	
Trzebielino	141	131	135	71	3,1	5,3	32	23,7	6,1	5	0	3	1	9	14	0	0	0	

¹⁾ w tym: 5 osób w ramach bonu szkoleniowego

²⁾ w tym: 0 w ramach bonu stażowego

W ramach bonu zatrudnieniowego pracę uzyskało 0 osób.



POWIATOWY URZĄD PRACY W BYTOWIE

ul. Wojska Polskiego 6

77 - 100 Bytów

tel. 59 822 22 27; 822 34 45; 822 23 73

fax. 59 823 41 02

www.bytow.praca.gov.pl

gdbym@praca.gov.pl

ePUAP: /PUPBYTOW/SkrytkaESP

e-Doręczenia AE:PL-30137-97106-ISUUF-28

FILIA W MIASTKU

ul. Gen. Sikorskiego 1

77–200 Miastko

tel. 59 857 51 19; 857 23 19; 857 58 20

fax. 59 857 06 00

gdbymi@praca.gov.pl