

**Powiatowy Urząd Pracy**

**w Lublinie**

# ***ZESTAWIENIA STATYSTYCZNE***

*Stan na koniec listopada 2017*

MINISTERSTWO RODZINY, PRACY I POLITYKI SPOŁECZNEJ,  
ul. Nowogrodzka 1/3/5, 00-513 Warszawa

Powiatowy Urząd Pracy w Lublinie	<b>MRPiPS – 01</b> <b>Sprawozdanie o rynku pracy</b> 01.11.2017- 30.11.2017	Termin przekazania: zgodnie z PBSSP 2017 r.
Numer identyfikacyjny REGON 431214322		
Obowiązek przekazywania danych statystycznych wynika z art. 30 ust.1 pkt 3 ustawy z dnia 29 czerwca 1995 r. o statystyce publicznej (Dz. U. z 2012 r. poz. 591, z późn. zm.) oraz rozporządzenia Rady Ministrów z dnia 28 lipca 2016 r. w sprawie programu badań statystycznych statystyki publicznej na rok 2017 (Dz. U. 2016 poz.1426).		

**Dział 1. STRUKTURA I BILANS BEZROBOTNYCH**

**1.1. Struktura bezrobotnych**

Wyszczególnienie		Bezrobotni zarejestrowani		Bezrobotni, którzy podjęli pracę		Bezrobotni zarejestrowani				
		w miesiącu sprawozdawczym		w końcu mies. sprawozdawczego		ogółem		w tym z prawem do zasiłku		
		razem	kobiety	razem	kobiety	razem	kobiety	razem	kobiety	
<b>0</b>		<b>1</b>	<b>2</b>	<b>3</b>	<b>4</b>	<b>5</b>	<b>6</b>	<b>7</b>	<b>8</b>	
Ogółem (w. 02+04)	<b>01</b>	684	320	337	161	4083	2096	371	212	
z tego osoby	poprzednio pracujące	<b>02</b>	540	252	280	138	3103	1527	369	211
	w tym zwolnione z przyczyn dotyczących zakładu pracy	<b>03</b>	15	5	13	5	140	67	50	21
	dotychczas niepracujące	<b>04</b>	144	68	57	23	980	569	2	1
<b>Wybrane kategorie bezrobotnych (z ogółem)</b>										
Zamieszkali na wsi	<b>05</b>	601	276	299	147	3649	1892	335	190	
w tym posiadający gospodarstwo rolne	<b>06</b>	25	16	3	2	209	99	26	15	
Osoby w okresie do 12 miesięcy od dnia ukończenia nauki	<b>07</b>	96	58	55	30	249	134	1	1	
Cudzoziemcy	<b>08</b>	0	0	1	0	8	5	0	0	
Bez kwalifikacji zawodowych	<b>09</b>	195	80	94	47	1373	713	81	41	
Bez doświadczenia zawodowego	<b>10</b>	231	114	115	59	1473	844	6	4	
Kobiety, które nie podjęły zatrudnienia po urodzeniu dziecka	<b>11</b>	<b>X</b>	43	<b>X</b>	9	<b>X</b>	718	<b>X</b>	35	
Osoby będące w szczególnej sytuacji na rynku pracy	<b>12</b>	596	287	282	135	3512	1845	248	139	
z wiersza 12	do 30 roku życia	<b>13</b>	371	175	209	98	1560	922	124	73
	w tym do 25 roku życia	<b>14</b>	214	100	114	53	783	427	31	16
	długotrwale bezrobotne	<b>15</b>	161	80	70	39	2182	1184	4	3
	powyżej 50 roku życia	<b>16</b>	62	28	22	7	789	201	80	29
	korzystające ze świadczeń z pomocy społecznej	<b>17</b>	0	0	1	0	0	0	0	0
	posiadające co najmniej jedno dziecko do 6 roku życia	<b>18</b>	81	54	28	15	777	681	80	70
	posiadające co najmniej jedno dziecko niepełnosprawne do 18 roku życia	<b>19</b>	1	0	2	1	5	4	0	0
	niepełnosprawni	<b>20</b>	29	13	13	6	152	66	11	6

## 1.2 Bilans bezrobotnych

Wyszczególnienie		Ogółem	Kobiety	Z ogółem zamieszkali na wsi		Z ogółem z prawem do zasiłku		
				razem	kobiety	razem	kobiety	
0		1	2	3	4	5	6	
Bezrobotni według stanu w końcu miesiąca poprzedzającego sprawozdanie		21	4068	2101	3653	1915	354	189
Bezrobotni zarejestrowani w miesiącu sprawozdawczym (w.23+24)		22	684	320	601	276	104	60
z tego	po raz pierwszy	23	175	88	156	78	27	17
	po raz kolejny	24	509	232	445	198	77	43
z wie-rsza 22	po pracach interwencyjnych	25	0	0	0	0	0	0
	po robotach publicznych	26	1	0	1	0	0	0
	po stażu	27	61	37	55	32	3	1
	po odbyciu przygotowania zawodowego dorosłych	28	0	0	0	0	0	0
	po szkoleniu	29	48	11	42	10	9	2
	po pracach społecznie użytecznych	30	3	2	3	2		
Osoby wyłączone z ewidencji bezrobotnych w miesiącu sprawozdawczym (w.32+49+51+53+54+56 do 65)		31	669	325	605	299		
z tego z przyczyn	podjęcia pracy w mies. sprawozdawczym (w. 33+36) niesubsydiowanej	32	337	161	299	147		
	w tym w ramach podjęcie działalności gospodarczej	33	233	120	203	109		
	pracy sezonowej	34	11	6	10	6		
	subsydiowanej (w.37+38+39+41 do 48)	35	0	0	0	0		
	prac interwencyjnych	36	104	41	96	38		
	robot publicznych	37	7	2	7	2		
	podjęcia działalności gospodarczej	38	1	0	1	0		
	w tym w ramach bonu na zasiedlenie	39	16	9	15	9		
	podjęcia pracy w ramach refundacji kosztów zatrudnienia bezrobotnego	40	1	1	1	1		
	podjęcia pracy poza miejscem zamieszkania w ramach bonu na zasiedlenie	41	5	2	4	2		
	podjęcia pracy w ramach bonu zatrudnieniowego	42	3	2	2	1		
	podjęcia pracy w ramach świadczenia aktywizacyjnego	43	0	0	0	0		
	podjęcia pracy w ramach grantu na telepracę	44	0	0	0	0		
	podjęcia pracy w ramach refundacji składek na ubezpieczenia społeczne	45	0	0	0	0		
	podjęcia pracy w ramach dofinansowania wynagrodzenia za zatrudnienie skierowanego bezrobotnego powyżej 50 roku życia	46	0	0	0	0		
	inne	47	4	2	3	2		
	rozpoczęcia szkolenia	48	68	24	64	22		
	w tym w ramach bonu szkoleniowego	49	50	25	43	21		
	rozpoczęcia stażu	50	0	0	0	0		
	w tym w ramach bonu stażowego	51	67	48	63	45		
rozpoczęcia przygotowania zawodowego dorosłych	52	0	0	0	0			
rozpoczęcia prac społecznie użytecznych	53	0	0	0	0			
w tym w ramach PAI	54	0	0	0	0			
skierowania do agencji zatrudnienia w ramach zlecania działań aktywizacyjnych	55	0	0	0	0			
odmowy bez uzasadnionej przyczyny przyjęcia propozycji odpowiedniej pracy lub innej formy pomocy, w tym w ramach PAI	56	0	0	0	0			
	57	16	6	13	4			

odmowy ustalenia profilu pomocy	<b>58</b>	0	0	0	0
niepotwierdzenia gotowości do pracy	<b>59</b>	98	30	95	28
dobrowolnej rezygnacji ze statusu bezrobotnego	<b>60</b>	57	37	52	36
podjęcia nauki	<b>61</b>	1	1	1	1
osiągnięcia wieku emerytalnego	<b>62</b>	2	2	2	2
nabycia praw emerytalnych lub rentowych	<b>63</b>	5	1	3	1
nabycia praw do świadczenia przedemerytalnego	<b>64</b>	5	2	3	2
innych	<b>65</b>	31	12	31	12
Bezrobotni według stanu w końcu miesiąca sprawozdawczego (w.21+22-31)	<b>66</b>	4083	2096	3649	1892
w tym zarejestrowani po raz pierwszy	<b>67</b>	1050	608	986	572



dorosłych									
rozpoczęcia prac społecznie użytecznych	<b>101</b>	0	0	0	0	0	0	0	0
w tym w ramach PAI	<b>102</b>	0	0	0	0	0	0	0	0
skierowanie do agencji zatrudnienia w ramach zlecania działań aktywizacyjnych	<b>103</b>	0	0	0	0	0	0	0	0
odmowy bez uzasadnionej przyczyny przyjęcia propozycji odpowiedniej pracy lub innej formy pomocy, w tym w ramach PAI	<b>104</b>	11	5	8	2	0	0	5	3
odmowy ustalenia profilu pomocy	<b>105</b>	0	0	0	0	0	0	0	0
niepotwierdzenia gotowości do pracy	<b>106</b>	58	21	33	12	9	0	30	11
dobrowolnej rezygnacji ze statusu bezrobotnego	<b>107</b>	38	28	23	18	6	2	25	16
podjęcia nauki	<b>108</b>	1	1	1	1	0	0	0	0
osiągnięcia wieku emerytalnego	<b>109</b>	X	X	X	X	2	2	2	2
nabycia praw emerytalnych lub rentowych	<b>110</b>	1	0	1	0	1	0	3	1
nabycia praw do świadczenia przedemerytalnego	<b>111</b>	X	X	X	X	5	2	0	0
innych	<b>112</b>	8	2	6	1	6	2	21	10
Bezrobotni, którzy w miesiącu sprawozdawczym utracili status osoby będącej w szczególnej sytuacji na rynku pracy	<b>113</b>	8	6	9	4	X	X	X	X
Bezrobotni według stanu w końcu miesiąca sprawozdawczego (w.68+69-78)	<b>114</b>	1560	922	783	427	789	201	2182	1184
w tym zarejestrowani po raz pierwszy	<b>115</b>	651	400	429	242	138	35	436	284

#### Dział 1-4. Aktywne formy przeciwdziałania bezrobociu

Wyszczególnienie			Razem	Kobiety
			w końcu miesiąca sprawozdawczego	
<b>0</b>			<b>1</b>	<b>2</b>
Osoby bezrobotne	zatrudnione przy pracach interwencyjnych	<b>116</b>	146	63
	zatrudnione przy robotach publicznych	<b>117</b>	11	4
	odbywające szkolenie	<b>118</b>	55	24
	w tym w ramach bonu szkoleniowego	<b>119</b>	0	0
	odbywające staż	<b>120</b>	371	274
	w tym w ramach bonu stażowego	<b>121</b>	1	1
	odbywające przygotowanie zawodowe dorosłych	<b>122</b>	0	0
	odbywające prace społecznie użyteczne	<b>123</b>	2	2
	w tym w ramach PAI	<b>124</b>	0	0
	zatrudnione w ramach świadczenia aktywizacyjnego	<b>125</b>	0	0
	zatrudnione w ramach grantu na telepracę	<b>126</b>	0	0
	zatrudnione w ramach refundacji składek na ubezpieczenie społeczne	<b>127</b>	0	0
	zatrudnione w ramach dofinansowania wynagrodzenia za zatrudnienie skierowanego bezrobotnego powyżej 50 roku życia	<b>128</b>	39	17
	w tym powyżej 60 roku życia	<b>129</b>	1	0

**Dział 2.**

POSZUKUJĄCY PRACY, OSOBY UPRAWNIONE DO DODATKU AKTYWIZACYJNEGO, OSOBY UCZESTNICZĄCE W DZIAŁANIACH REALIZOWANYCH W RAMACH PROJEKTÓW WSPÓLFINANSOWANYCH Z EUROPEJSKIEGO FUNDUSZU SPOŁECZNEGO, CUDZOZIEMCY

**2.1. Poszukujący pracy**

Wyszczególnienie		Ogółem	Kobiety	
<b>0</b>		<b>1</b>	<b>2</b>	
Poszukujący pracy według stanu w końcu miesiąca poprzedzającego sprawozdanie		01	80	36
Poszukujący pracy zarejestrowani w miesiącu sprawozdawczym		02	11	7
Osoby wyłączone z ewidencji poszukujących pracy w miesiącu sprawozdawczym (w.04+05 do 10)		03	9	3
z tego z przyczyn	podjęcia pracy	04	0	0
	rozpoczęcia szkolenia	05	0	0
	rozpoczęcia przygotowania zawodowego dorosłych	06	0	0
	niepotwierdzenia zainteresowania pomocą określoną w ustawie	07	7	3
	niepodjęcia lub przerwania uczestnictwa w oferowanym działaniu	08	0	0
	dobrowolnej rezygnacji	09	1	0
	innych	10	1	0
Poszukujący pracy według stanu w końcu miesiąca sprawozdawczego (w.01+02-03)		11	82	40
z wiersza 11	niepełnosprawni niepozostający w zatrudnieniu	12	22	9
	będący w okresie wypowiedzenia stosunku pracy lub stosunku służbowego z przyczyn dotyczących zakładu pracy	13	0	0
	zatrudnieni u pracodawcy, wobec którego ogłoszono upadłość lub który jest w stanie likwidacji, z wyłączeniem likwidacji w celu prywatyzacji	14	0	0
	otrzymujący świadczenie socjalne przysługujące na urlopie górniczym lub górniczy zasiłek socjalny	15	0	0
	uczestniczący w zajęciach w Centrum Integracji Społecznej lub indywidualnym programie integracji	16	0	0
	żołnierze rezerwy	17	0	0
	pobierający rentę szkoleniową	18	0	0
	pobierający świadczenie szkoleniowe	19	0	0
	podlegający ubezpieczeniu społecznemu rolników jako domownik lub małżonek rolnika, jeżeli zamierza podjąć zatrudnienie, inną pracę zarobkową lub działalność gospodarczą poza rolnictwem	20	1	1
	cudzoziemcy	21	1	0
	pracownicy w wieku 45 lat i powyżej	22	6	3

**2.2. Osoby, które:**

Wyszczególnienie			Razem	Kobiety	Razem	Kobiety
			w miesiącu sprawozdawczym		w końcu miesiąca sprawozdawczego	
<b>0</b>			<b>1</b>	<b>2</b>	<b>3</b>	<b>4</b>
nabyły uprawnienie do dodatku aktywizacyjnego w wyniku podjęcia zatrudnienia	skierowane przez powiatowy urząd pracy	23	0	0	1	1
	z własnej inicjatywy	24	14	8	21	10
rozpoczęły udział w działaniach realizowanych w ramach projektów współfinansowanych z EFS		25	80	46	X	X
z tego	projektach pozakonkursowych realizowanych przez powiatowe urzędy pracy	26	80	46	X	X
	projektach konkursowych realizowanych przez powiatowe urzędy pracy	27	0	0	X	X
Zarejestrowane jako cudzoziemcy z prawem do zasiłku		28	0	0	0	0
w tym z krajów EOG oraz Szwajcarii		29	0	0	0	0
Zarejestrowane jako cudzoziemcy bez prawa do zasiłku		30	0	0	9	5
w tym z krajów EOG oraz Szwajcarii		31	0	0	0	0
Polacy z prawem do zasiłku transferowego		32	1	0	3	0

**Dział 3. POŚREDNICTWO PRACY I WYBRANE FORMY AKTYWIZACJI**
**3.1. Wolne miejsca pracy i miejsca aktywizacji zawodowej**

Wyszczególnienie		Zgłoszone w miesiącu sprawozdawczym				W końcu miesiąca sprawozdawczego			
		razem	z rubr.1 dotyczące pracy			razem	w tym niewykorzystane dłużej niż 30 dni		
			subsydiowana	z sektora publicznego	sezonowej				
0		1	2	3	4	5	6		
Ogółem wolne miejsca pracy i miejsca aktywizacji zawodowej (w.02+03)		01	397	178	36	191	369	157	
z ogółem	zatrudnienie lub inna praca zarobkowa	02	305	86	13	191	314	142	
	miejsca aktywizacji zawodowej	03	92	92	23	X	55	15	
	z tego	staże	04	92	92	23	X	55	15
		przygotowanie zawodowe dorosłych	05	0	0	0	X	0	0
		prace społecznie użyteczne	06	0	0	0	X	0	0
	dla niepełnosprawnych	07	8	0	0	8	13	5	
	dla osób w okresie do 12 miesięcy od dnia ukończenia nauki	08	0	0	0	0	0	0	

**3.2. Osoby objęte indywidualnym planem działania**

Wyszczególnienie		Osoby objęte indywidualnym planem działania				
		bezrobotni		poszukujący pracy		
		razem	kobiety	razem	kobiety	
0		1	2	3	4	
Przygotowano IPD	w miesiącu sprawozdawczym	09	563	277	0	0
Przerwali realizację IPD		10	514	231	0	0
w tym z powodu podjęcia pracy		11	284	134	0	0
Zakończyli realizację IPD		12	57	26	0	0
Realizujący IPD w końcu miesiąca sprawozdawczego		13	4270	2307	1	0

**3.3. Profile pomocy**

Wyszczególnienie		Liczba bezrobotnych dla których ustalono profil pomocy		Liczba wywiadów zakończonych ustaleniem profilu pomocy		Liczba bezrobotnych z ustalonym profilem pomocy		
		razem	kobiety	razem	kobiety	razem	kobiety	
		w miesiącu sprawozdawczym		w końcu miesiąca sprawozdawczego				
0		1	2	3	4	5	6	
Ogółem (w. 15+16+17)		14	628	303	631	306	3955	2037
z tego	profil I	15	X	X	3	3	6	4
	profil II	16	X	X	541	255	2382	1102
	profil III	17	X	X	87	48	1567	931



**Dział 4. ZGŁOSZENIA ZWOLNIEŃ I ZWOLNIENIA GRUPOWE, ZWOLNIENIA MONITOROWANE**

Wyszczególnienie		W miesiącu sprawozdawczym				W końcu miesiąca sprawozdawczego			
		z sektora publicznego		z sektora prywatnego		z sektora publicznego		z sektora prywatnego	
		zakłady	osoby	zakłady	osoby	zakłady	osoby	zakłady	osoby
<b>0</b>		<b>1</b>	<b>2</b>	<b>3</b>	<b>4</b>	<b>5</b>	<b>6</b>	<b>7</b>	<b>8</b>
Zgłoszenia zwolnień grupowych	<b>01</b>	0	0	0	0	0	0	0	0
Zwolnienia grupowe	<b>02</b>	0	0	0	0	X	X	X	X
Zwolnienia monitorowane	<b>03</b>	0	0	0	0	X	X	X	X

Sporządził: Jarosław Mączka

81 566-00-36 w. 16

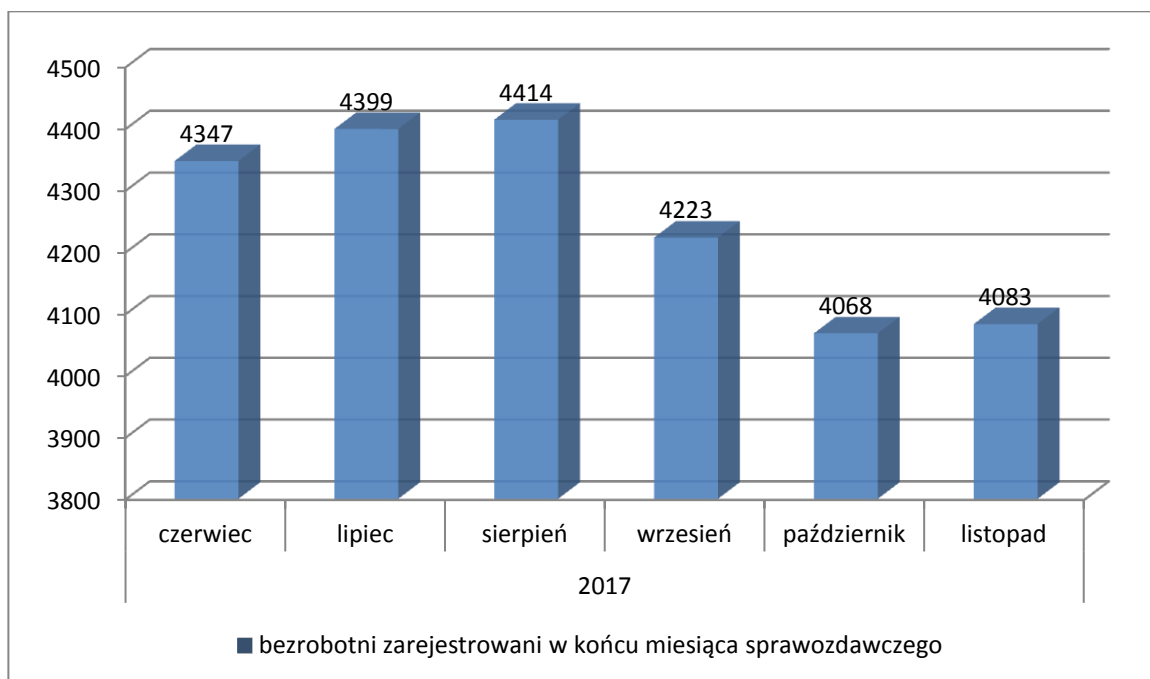
.....  
(wyjaśnienia dotyczące sprawozdania  
można uzyskać pod numerem telefonu)

Bychawa, dn. 11.12.2017 r.

.....  
(miejscowość, data).....  
(pieczęćka imienna i podpis osoby  
działającej w imieniu sprawozdawcy)

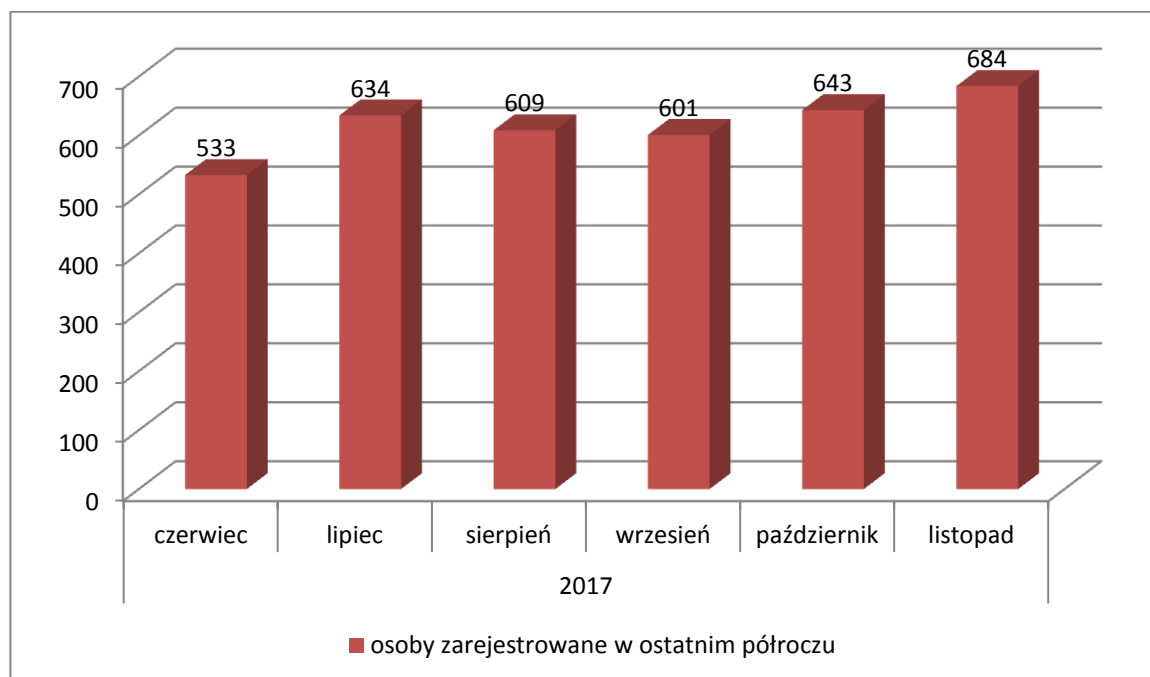
## Bezrobotni figurujący w rejestrze urzędu pracy w ostatnim półroczu

rok	2017					
miesiąc	czerwiec	lipiec	sierpień	wrzesień	październik	listopad
osoby pozostające w rejestrze	4347	4399	4414	4223	4068	4083



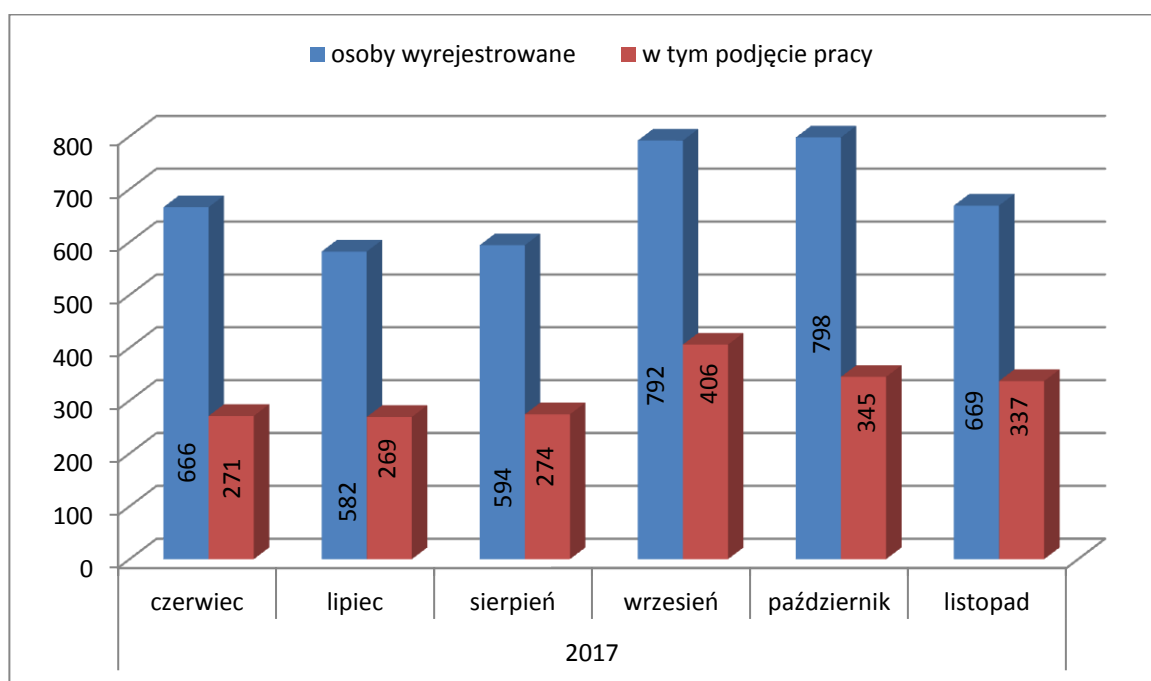
## Osoby bezrobotne włączane do ewidencji bezrobotnych w ostatnim półroczu

rok	2017					
miesiąc	czerwiec	lipiec	sierpień	wrzesień	październik	listopad
osoby zarejestrowane w ostatnim półroczu	533	634	609	601	643	684



## Osoby bezrobotne wyłączone z ewidencji bezrobotnych w ostatnim półroczu

rok	2017					
miesiąc	czerwiec	lipiec	sierpień	wrzesień	październik	listopad
osoby wyrejestrowane	666	582	594	792	798	669
w tym podjęcie pracy	271	269	274	406	345	337



## Osoby bezrobotne wg. miejsca zarejestrowania w ostatnich trzech miesiącach

rok	2017		
miesiąc	wrzesień	październik	listopad
PUP Lublin (bez filii)	1531	1432	1406
Filia w Beżycach	1352	1313	1317
Filia w Bychawie	1340	1323	1360

