

**Powiatowy Urząd Pracy
w Lublinie**

***ZESTAWIENIA
STATYSTYCZNE***

Stan na koniec **sierpnia 2010 r.**

MINISTERSTWO PRACY I POLITYKI SPOŁECZNEJ,
ul. Nowogrodzka 1/3/5, 00-513 Warszawa

**Powiatowy Urząd Pracy
w Lublinie**

**MPiPS – 01
Sprawozdanie o rynku pracy**

Przekazać/wysłać do 5. dnia roboczego każdego miesiąca z danymi za poprzedni miesiąc do wojewódzkiego urzędu pracy

Numer identyfikacyjny REGON

4	3	1	2	1	4	3	2	2
---	---	---	---	---	---	---	---	---

za miesiąc **Sierpień 2010 roku**

Dział 1. STRUKTURA I BILANS BEZROBOTNYCH

1.1. Struktura bezrobotnych

Wyszczególnienie			Bezrobotni zarejestrowani		Bezrobotni, którzy podjęli pracę		Bezrobotni zarejestrowani			
			w miesiącu sprawozdawczym		w końcu mies. sprawozdawczego		ogółem		w tym z prawem do zasiłku	
			razem	kobiety	razem	kobiety	razem	kobiety	razem	kobiety
0			1	2	3	4	5	6	7	8
Ogółem (w. 02+04)		01	529	289	211	107	5242	2678	554	304
z tego osoby	poprzednio pracujące	02	323	167	157	78	2513	1714	543	297
	w tym zwolnione z przyczyn dotyczących zakładu pracy	03	5	1	-	-	5	1	4	1
	dotychczas niepracujące	04	206	122	54	29	1729	964	11	7
Wybrane kategorie bezrobotnych (z ogółem)										
Zamieszkali na wsi		05	455	221	179	94	4303	2212	488	266
w tym posiadający gospodarstwo rolne		06	55	30	34	13	620	303	137	69
Osoby w okresie do 12 miesięcy od dnia ukończenia nauki		07	107	67	18	8	362	241	8	7
Cudzoziemcy		08	1	-	-	-	11	5	-	-
Osoby będące w szczególnej sytuacji na rynku pracy		09	528	264	171	86	4687	2344	371	186
z wiersza 09	do 25 roku życia	10	226	126	56	25	1500	803	56	29
	które ukończyły szkołę wyższą, do 27 roku życia	11	45	31	11	6	145	110	2	2
	długotrwale bezrobotne	12	179	99	59	39	2292	1230	25	13
	kobiety, które nie podjęły zatrudnienia po urodzeniu dziecka	13	X	24	X	4	X	334	X	10
	powyżej 50 roku życia	14	43	24	22	4	754	256	148	63
	bez kwalifikacji zawodowych	15	145	67	36	15	1531	798	104	55
	bez doświadczenia zawodowego	16	276	162	87	50	2533	1366	13	10
	bez wykształcenia średniego	17	169	65	64	25	2441	973	257	114
	samotnie wychowujące co najmniej jedno dziecko do 18 roku życia	18	17	16	7	6	184	164	14	14
	które po odbyciu kary pozbawienia wolności nie podjęły zatrudnienia	19	2	-	-	-	2	-	-	-
	niepełnosprawni	20	12	8	4	2	87	43	9	3
po zakończeniu realizacji kontraktu socjalnego	21	-	-	-	-	-	-	-	-	

1.2. Bilans bezrobotnych

Wyszczególnienie		Ogółem	Kobiety	Z ogółem zamieszkali na wsi		Z ogółem z prawem do zasiłku			
				razem	kobiety	razem	kobiety		
0		1	2	3	4	5	6		
Bezrobotni według stanu w końcu miesiąca poprzedzającego sprawozdanie		22	5260	2635	4326	2204	684	353	
Bezrobotni zarejestrowani w miesiącu sprawozdawczym (w.24+25)		23	529	289	455	221	76	43	
z tego	po raz pierwszy	24	187	110	172	101	23	16	
	po raz kolejny	25	342	179	283	120	53	27	
z wiersza 23	po pracach interwencyjnych	26	2	2	1	1	-	-	
	po robotach publicznych	27	2	1	2	1	-	-	
	po stażu	28	50	36	39	28	-	-	
	po odbyciu przygotowania zawodowego dorosłych	29	-	-	-	-	-	-	
	po szkoleniu	30	19	12	14	11	2	1	
	po pracach społecznie użytecznych	31	-	-	-	-	-	-	
	po zakończeniu indywidualnego programu zatrudnienia socjalnego lub kontraktu socjalnego	32	-	-	-	-	-	-	
Osoby wyłączone z ewidencji bezrobotnych w miesiącu sprawozdawczym (w. 34+43 do 55)		33	547	246	478	213			
z tego z przyczyn	podjęcia pracy w miesiącu sprawozdawczym (w. 35+37)		34	211	107	179	94		
	z tego	niesubsydiowanej	35	171	96	145	83		
		w tym pracy sezonowej	36	-	-	-	-		
		subsydiowanej (w. 38+39 do 42)	37	40	11	34	11		
	z tego	z tego	prac interwencyjnych	38	3	2	3	2	
			robót publicznych	39	9	2	7	2	
			podjęcia działalności gospodarczej	40	7	2	5	2	
			podjęcia pracy w ramach refundacji kosztów zatrudnienia bezrobotnego	41	20	4	18	4	
			inne	42	1	1	1	1	
	rozpoczęcia szkolenia		43	57	27	47	21		
	rozpoczęcia stażu		44	71	47	58	40		
	rozpoczęcia przygotowania zawodowego dorosłych		45	-	-	-	-		
	rozpoczęcia pracy społecznie użytecznej		46	1	-	1	-		
	rozpoczęcia realizacji indywidualnego programu zatrudnienia socjalnego lub podpisania kontraktu socjalnego		47	1	1	-	-		
	odmowy bez uzasadnionej przyczyny przyjęcia propozycji odpowiedniej pracy lub innej formy pomocy		48	6	3	5	2		
	niepotwierdzenia gotowości do pracy		49	152	27	147	25		
	dobrowolnej rezygnacji ze statusu bezrobotnego		50	29	23	24	20		
podjęcia nauki		51	-	-	-	-			
ukończenia 60/65 lat		52	-	-	-	-			
nabycia praw emerytalnych lub rentowych		53	5	3	5	3			
nabycia praw do świadczenia przedemerytalnego		54	-	-	-	-			
innych		55	14	8	12	8			
Bezrobotni według stanu w końcu miesiąca sprawozdawczego (w. 22+23-33)		56	5242	2678	4303	2212			
w tym zarejestrowani po raz pierwszy		57	1469	772	1278	669			

1.3. Bilans wybranych kategorii bezrobotnych, będących w szczególnej sytuacji na rynku pracy

Wyszczególnienie		Do 25 roku życia		Powyżej 50 roku życia		Długotrwale bezrobotni				
		razem	kobiety	razem	kobiety	razem	kobiety			
0		1	2	3	4	5	6			
Bezrobotni według stanu w końcu miesiąca poprzedzającego sprawozdanie		58	1529	787	750	244	2280	1220		
Bezrobotni zarejestrowani w miesiącu sprawozdawczym (w. 60+61)		59	226	126	43	24	179	99		
z tego	po raz pierwszy	60	121	71	7	4	X	X		
	po raz kolejny	61	105	55	36	20	179	99		
z wiersza 59	po pracach interwencyjnych	62	-	-	1	1	2	2		
	po robotach publicznych	63	-	-	1	-	2	1		
	po stażu	64	25	16	-	-	8	7		
	po odbyciu przygotowania zawodowego dorosłych	65	-	-	-	-	-	-		
	po szkoleniu	66	6	4	-	-	6	4		
	po pracach społecznie użytecznych	67	-	-	-	-	-	-		
	po zakończeniu indywidualnego programu zatrudnienia socjalnego lub kontraktu socjalnego	68	-	-	-	-	-	-		
Osoby wyłączone z ewidencji bezrobotnych w miesiącu sprawozdawczym (w. 70+79 do 91)		69	229	96	39	12	167	89		
z tego z przyczyn	podjęcia pracy w mies. sprawozdawczym (w. 71+73)	70	56	25	22	4	59	39		
	z tego	niesubsydiowanej	71	43	21	13	3	46	32	
		w tym pracy sezonowej	72	-	-	-	-	-	-	
		subsydiowanej (w. 74+75 do 78)	73	13	4	9	1	13	7	
	z tego	z tego	prac interwencyjnych	74	2	1	-	-	2	2
			robót publicznych	75	1	1	5	-	4	2
		podjęcia działalności gospodarczej	76	1	-	1	-	2	1	
		podjęcia pracy w ramach refundacji kosztów zatrudnienia bezrobotnego	77	9	2	3	1	5	2	
		inne	78	-	-	-	-	-	-	
		rozpoczęcia szkolenia	79	25	12	3	2	16	8	
	rozpoczęcia stażu	80	46	30	4	3	11	10		
	rozpoczęcia przygotowania zawodowego dorosłych	81	-	-	-	-	-	-		
	rozpoczęcia pracy społecznie użytecznej	82	-	-	1	-	1	-		
	rozpoczęcia realizacji indywidualnego programu zatrudnienia socjalnego lub podpisania kontraktu socjalnego	83	-	-	-	-	1	1		
	odmowy bez uzasadnionej przyczyny przyjęcia propozycji odpowiedniej pracy lub innej formy pomocy	84	2	1	2	1	3	1		
	niepotwierdzenia gotowości do pracy	85	83	18	4	-	60	19		
	dobrowolnej rezygnacji ze statusu bezrobotnego	86	10	8	1	1	11	9		
podjęcia nauki	87	-	-	-	-	-	-			
ukończenia 60/65 lat	88	X	X	-	-	-	-			
nabycia praw emerytalnych lub rentowych	89	1	-	1	1	1	-			
nabycia praw do świadczenia przedemerytalnego	90	X	X	-	-	-	-			
innych	91	6	2	1	-	4	2			
Bezrobotni, którzy w miesiącu sprawozdawczym utracili status osoby będącej w szczególnej sytuacji na rynku pracy		92	26	14	X	X	X	X		
Bezrobotni według stanu w końcu miesiąca sprawozdawczego (w. 58+59-69-92)		93	1500	803	754	256	2292	1230		
w tym zarejestrowani po raz pierwszy		94	789	409	165	69	329	182		

Dział 2. POSZUKUJĄCY PRACY, OSOBY UPRAWNIONE DO DODATKU AKTYWIZACYJNEGO, OSOBY UCZESTNICZĄCE W DZIAŁANIACH REALIZOWANYCH W RAMACH PROJEKTÓW WSPÓLFINANSOWANYCH Z EUROPEJSKIEGO FUNDUSZU SPOŁECZNEGO, CUDZOZIEMCY Z PRAWEM DO ZASIŁKU

2.1. Poszukujący pracy

Wyszczególnienie		Ogółem	Kobiety	
0		1	2	
Poszukujący pracy według stanu w końcu miesiąca poprzedzającego sprawozdanie		01	138	68
Poszukujący pracy zarejestrowani w miesiącu sprawozdawczym		02	19	6
Osoby wyłączone z ewidencji poszukujących pracy w miesiącu sprawozdawczym (w.04+05 do 10)		03	15	9
z tego z przyczyn	podjęcia pracy	04	-	-
	rozpoczęcia szkolenia	05	-	-
	rozpoczęcia przygotowania zawodowego dorosłych	06	-	-
	niepotwierdzenia zainteresowania pomocą określoną w ustawie	07	7	5
	niepodjęcia lub przerwania uczestnictwa w oferowanym działaniu	08	-	-
	dobrowolnej rezygnacji	09	4	1
	innych	10	4	3
Poszukujący pracy według stanu w końcu miesiąca sprawozdawczego (w. 01+02-03)		11	142	65
w tym	niepełnosprawni niepozostający w zatrudnieniu	12	19	4
	będący w okresie wypowiedzenia stosunku pracy lub stosunku służbowego z przyczyn dotyczących zakładu pracy	13	2	2
	zatrudnieni u pracodawcy, wobec którego ogłoszono upadłość lub który jest w stanie likwidacji, z wyłączeniem likwidacji w celu prywatyzacji	14	5	2
	otrzymujący świadczenie socjalne przysługujące na urlopie górniczym lub górniczy zasiłek socjalny	15	-	-
	uczestniczący w zajęciach w Centrum Integracji Społecznej lub indywidualnym programie integracji	16	2	-
	żołnierze rezerwy	17	-	-
	pobierający rentę szkoleniową	18	1	-
	pobierający świadczenie szkoleniowe	19	-	-
	podlegający ubezpieczeniu społecznemu rolników jako domownik lub małżonek rolnika, jeżeli zamierza podjąć zatrudnienie, inną pracę zarobkową lub działalność gospodarczą poza rolnictwem	20	-	-
pracownicy w wieku 45 lat i powyżej	21	36	14	

2.2. Osoby, które:

Wyszczególnienie			Razem	Kobiety	Razem	Kobiety
			w miesiącu sprawozdawczym		w końcu miesiąca sprawozdawczego	
0			1	2	3	4
nabyły uprawnienie do dodatku aktywizacyjnego w wyniku podjęcia zatrudnienia	skierowane przez powiatowy urząd pracy	22	-	-	-	-
	z własnej inicjatywy	23	4	4	10	6
rozpoczęły udział w działaniach realizowanych w ramach projektów współfinansowanych z EFS		24	52	19	x	x
w tym	projektach systemowych realizowanych przez powiatowe urzędy pracy	25	29	8	x	x
	projektach konkursowych realizowanych przez powiatowe urzędy pracy	26	23	11	x	x
Zarejestrowane jako cudzoziemcy z prawem do zasiłku		27	-	-	-	-
w tym z krajów UE		28	-	-	-	-

Dział 3. POŚREDNICTWO PRACY I WYBRANE FORMY AKTYWIZACJI

3.1. Wolne miejsca pracy i miejsca aktywizacji zawodowej

Wyszczególnienie		Zgłoszone w miesiącu sprawozdawczym				W końcu miesiąca sprawozdawczego		
		razem	z rubr. 1 dotyczące pracy			razem	w tym niewykorzystane dłużej niż 30 dni	
			subsydiowanej	z sektora publicznego	sezonowej			
0		1	2	3	4	5	6	
Ogółem wolne miejsca pracy i miejsca aktywizacji zawodowej (w.02+w.03)	01	183	116	63	-	114	9	
z ogółem	zatrudnienie lub inna praca zarobkowa	02	102	35	21	-	70	3
	miejsca aktywizacji zawodowej	03	81	81	42	X	44	6
	staże	04	79	79	40	X	44	6
	przygotowanie zawodowe dorosłych	05	-	-	-	X	-	-
	prace społecznie użyteczne	06	2	2	2	X	-	-
	dla niepełnosprawnych	07	1	-	-	-	-	-
	dla osób w okresie do 12 miesięcy od dnia ukończenia nauki	08	15	15	7	-	-	-

3.2. Osoby objęte indywidualnym planem działania

Wyszczególnienie		Razem	Kobiety	Razem	Kobiety
		w miesiącu sprawozdawczym		w końcu miesiąca sprawozdawczego	
		1	2	3	4
0					
Bezrobotni, dla których przygotowano IPD	09	16	9	x	x
Bezrobotni, którzy przerwali realizację IPD	10	-	-	x	x
Bezrobotni, którzy zakończyli realizację IPD	11	425	212	x	x
Bezrobotni realizujący IPD	12	x	x	578	332
Poszukujący pracy, dla których przygotowano IPD	13	3	2	x	x
Poszukujący pracy, którzy przerwali realizację IPD	14	-	-	x	x
Poszukujący pracy, którzy zakończyli realizację IPD	15	11	5	x	x
Poszukujący pracy realizujący IPD	16	x	x	3	2

Dział 4. ZGŁOSZENIA ZWOLNIEŃ I ZWOLNIENIA GRUPOWE, ZWOLNIENIA MONITOROWANE

Wyszczególnienie		W miesiącu sprawozdawczym				W końcu miesiąca sprawozdawczego			
		z sektora publicznego		z sektora prywatnego		z sektora publicznego		z sektora prywatnego	
		zakłady	osoby	zakłady	osoby	zakłady	osoby	zakłady	osoby
0		1	2	3	4	5	6	7	8
Zgłoszenia zwolnień grupowych	01	-	-	-	-	-	-	-	-
Zwolnienia grupowe	02	-	-	-	-	X	X	X	X
Zwolnienia monitorowane	03	-	-	-	-	X	X	X	X

Sporządził: Sławomir Wąsala

81 745-18-15 (do 16) w.227

Lublin, dn. 7.09.2010 r.

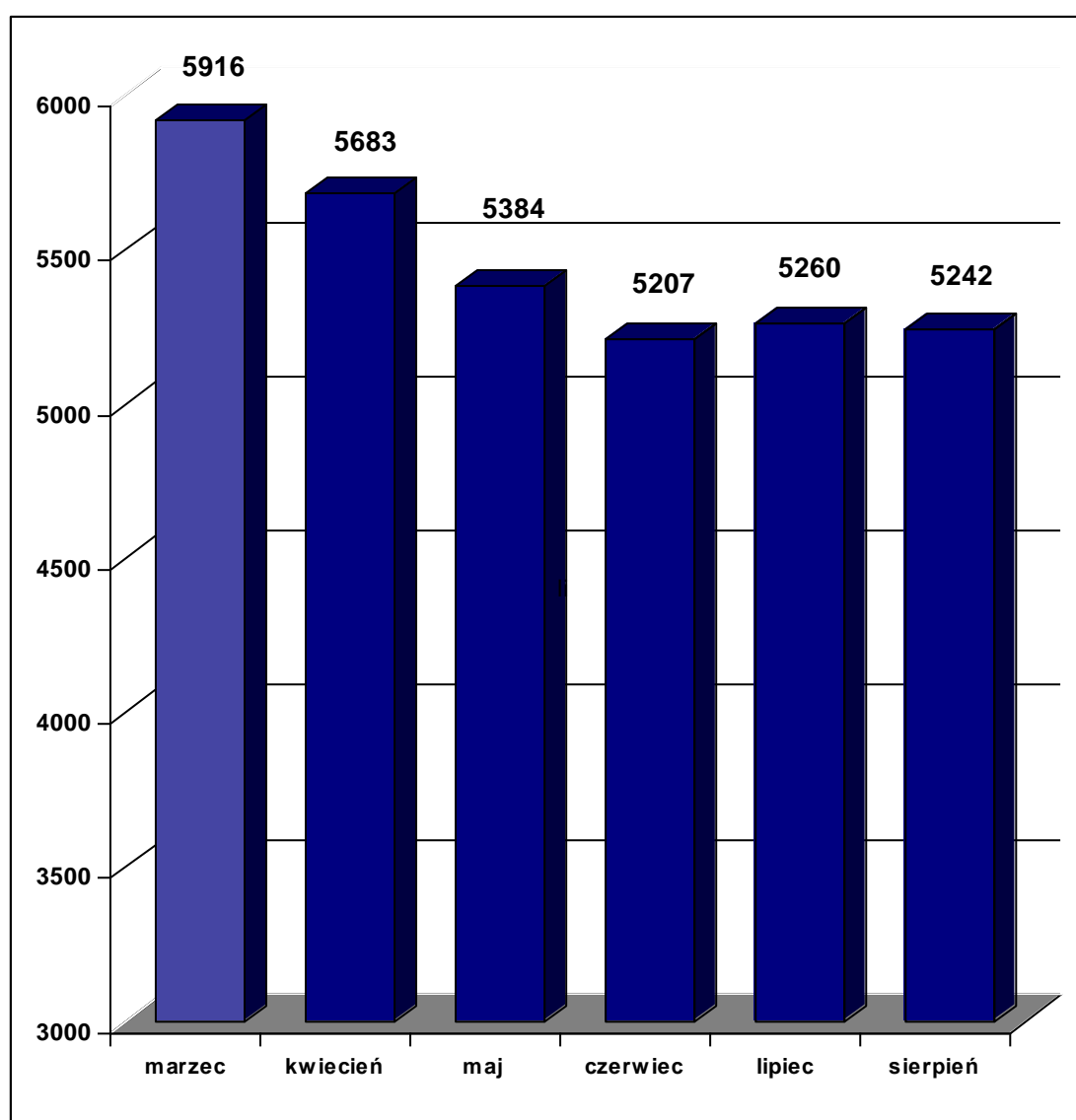
(wyjaśnienia dotyczące sprawozdania można uzyskać pod numerem telefonu)

(miejsowość, data)

(pieczęćka imienna i podpis osoby działającej w imieniu sprawozdawcy)

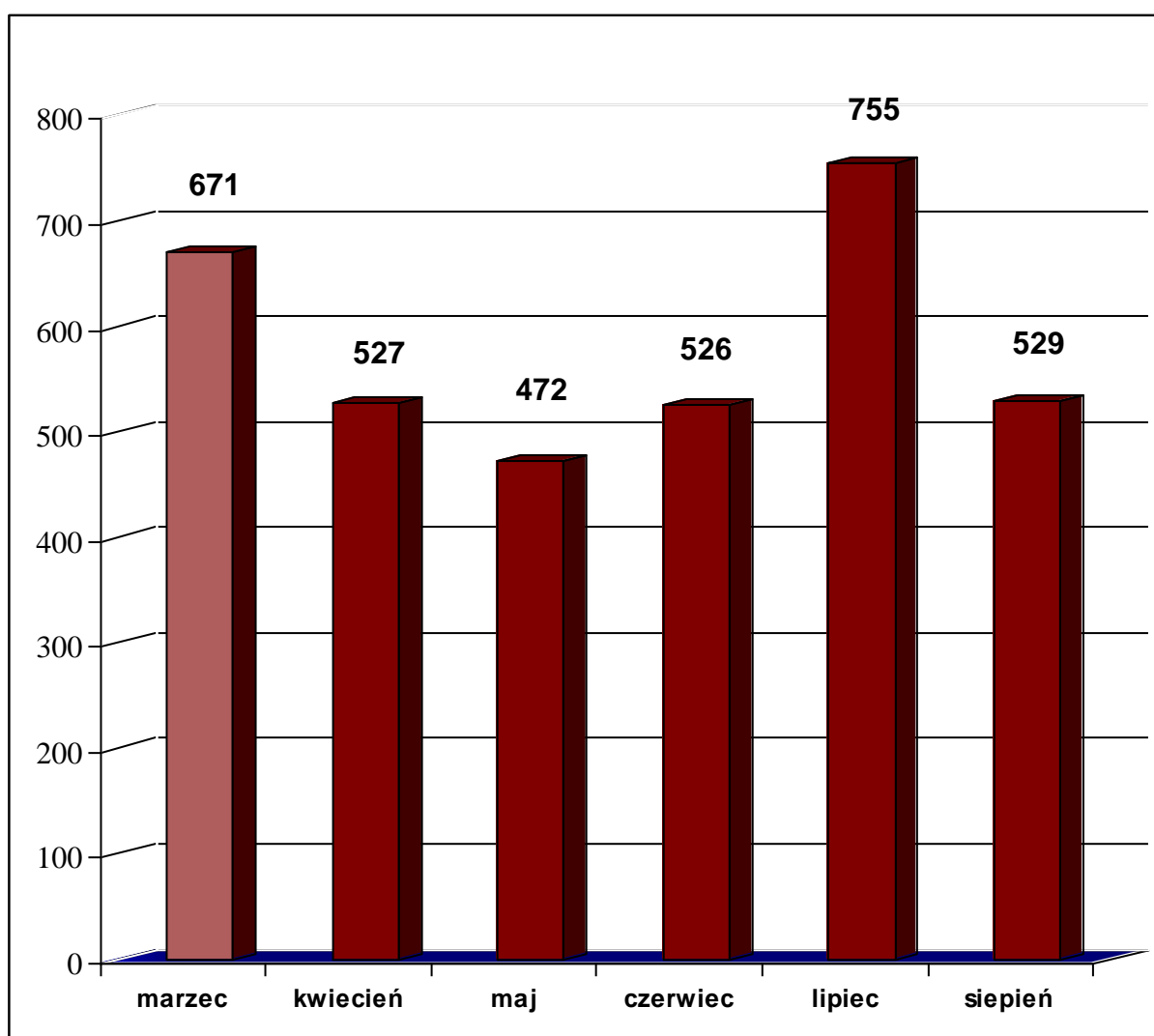
Bezrobotni figurujący w rejestrze urzędu pracy w ostatnim półroczu

rok	2010					
miesiąc	marzec	kwiecień	maj	czerwiec	lipiec	sierpień
osoby zarejestrowane	5916	5683	5384	5207	5260	5242



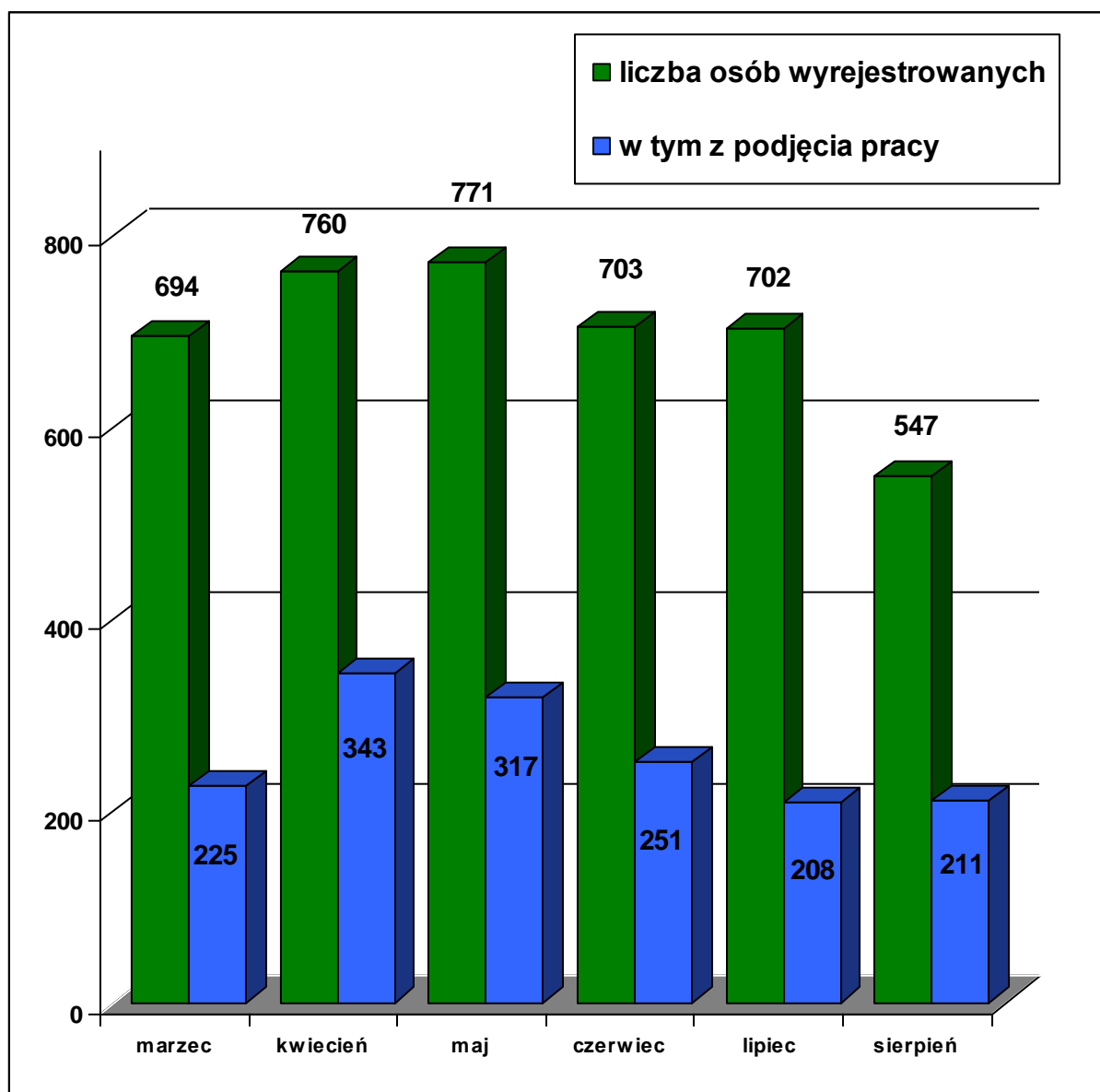
Osoby bezrobotne włączane do ewidencji bezrobotnych w ostatnim półroczu

rok	2010					
miesiąc	marzec	kwiecień	maj	czerwiec	lipiec	sierpień
osoby zarejestrowane w danym miesiącu	671	527	472	526	755	529



Osoby bezrobotne wyłączone z ewidencji bezrobotnych w ostatnim półroczu

rok	2010					
miesiąc	marzec	kwiecień	maj	czerwiec	lipiec	sierpień
osoby wyrejestrowane	694	760	771	703	702	547
w tym podjęcie pracy	225	343	317	251	208	211



Osoby bezrobotne wg. miejsca zarejestrowania w ostatnich trzech miesiącach

	2010		
	Czerwiec	Lipiec	Sierpień
PUP Lublin	2006	2013	2041
Filia w Beżycach	1536	1571	1577
Filia w Bychawie	1665	1676	1624

