

Powiatowy Urząd Pracy

w Lublinie

ZESTAWIENIA STATYSTYCZNE

Stan na koniec **maja 2015 r**

MINISTERSTWO PRACY I POLITYKI SPOŁECZNEJ,
ul. Nowogrodzka 1/3/5, 00-513 Warszawa

Powiatowy Urząd Pracy w Lublinie	MPiPS – 01 Sprawozdanie o rynku pracy	Wysłać do 5. dnia roboczego każdego miesiąca z danymi za poprzedni miesiąc do wojewódzkiego urzędu pracy
Numer identyfikacyjny REGON 431214322	Za miesiąc maj 2015	

Dział 1. STRUKTURA I BILANS BEZROBOTNYCH

1.1. Struktura bezrobotnych

Wyszczególnienie		Bezrobotni zarejestrowani		Bezrobotni, którzy podjęli pracę		Bezrobotni zarejestrowani				
		w miesiącu sprawozdawczym		w końcu mies. sprawozdawczego		ogółem		w tym z prawem do zasiłku		
		razem	kobiety	razem	kobiety	razem	kobiety	razem	kobiety	
0		1	2	3	4	5	6	7	8	
Ogółem (w. 02+04)	01	584	279	336	168	5975	2731	569	268	
z tego osoby	poprzednio pracujące	02	429	204	278	140	4334	1909	569	268
	w tym zwolnione z przyczyn dotyczących zakładu pracy	03	51	19	20	11	324	129	165	66
	dotychczas niepracujące	04	155	75	58	28	1641	822	0	0
Wybrane kategorie bezrobotnych (z ogółem)										
Zamieszkali na wsi	05	515	245	299	152	5336	2476	520	246	
w tym posiadający gospodarstwo rolne	06	28	14	30	19	448	195	64	31	
Osoby w okresie do 12 miesięcy od dnia ukończenia nauki	07	67	38	22	14	222	132	4	3	
Cudzoziemcy	08	1	1	0	0	13	9	0	0	
Bez kwalifikacji zawodowych	09	189	88	95	49	1969	894	97	40	
Bez doświadczenia zawodowego	10	221	104	89	51	2254	1111	2	2	
Kobiety, które nie podjęły zatrudnienia po urodzeniu dziecka	11	X	34	X	17	X	723	X	15	
Osoby będące w szczególnej sytuacji na rynku pracy	12	574	270	272	131	5188	2410	337	152	
z wiersza 12	do 30 roku życia	13	315	158	180	87	2406	1178	119	51
	w tym do 25 roku życia	14	180	84	91	39	1258	572	40	14
	długotrwale bezrobotne	15	222	103	124	66	3507	1673	5	2
	powyżej 50 roku życia	16	77	29	34	12	1097	332	185	79
	korzystające ze świadczeń z pomocy społecznej	17	0	0	0	0	0	0	0	0
	posiadające co najmniej jedno dziecko do 6 roku życia	18	48	39	35	23	799	648	50	33
	posiadające co najmniej jedno dziecko niepełnosprawne do 18 roku życia	19	1	1	0	0	9	4	0	0
niepełnosprawni	20	27	14	8	4	190	84	29	17	

1.2 Bilans bezrobotnych

Wyszczególnienie		Ogółem	Kobiety	Z ogółem zamieszkali na wsi		Z ogółem z prawem do zasiłku		
				razem	kobiety	razem	kobiety	
0		1	2	3	4	5	6	
Bezrobotni według stanu w końcu miesiąca poprzedzającego sprawozdanie		21	6149	2784	5501	2529	580	272
Bezrobotni zarejestrowani w miesiącu sprawozdawczym (w.23+24)		22	584	279	515	245	113	51
z tego	po raz pierwszy	23	131	72	121	67	25	13
	po raz kolejny	24	453	207	394	178	88	38
z wie-rsza 22	po pracach interwencyjnych	25	0	0	0	0	0	0
	po robotach publicznych	26	0	0	0	0	0	0
	po stażu	27	55	38	50	34	0	0
	po odbyciu przygotowania zawodowego dorosłych	28	0	0	0	0	0	0
	po szkoleniu	29	42	18	39	16	8	5
	po pracach społecznie użytecznych	30	0	0	0	0		
Osoby wyłączone z ewidencji bezrobotnych w miesiącu sprawozdawczym (w.32+49+51+53+54+56 do 65)		31	758	332	680	298		
z tego z przyczyn:	podjęcia pracy w mies. sprawozdawczym (w. 33+36)	32	336	168	299	152		
	niesubsydiowanej	33	304	156	271	142		
	w tym w podjęcie działalności gospodarczej	34	4	2	4	2		
	pracy sezonowej	35	0	0	0	0		
	subsydiowanej (w.37+38+39+41 do 48)	36	32	12	28	10		
	prac interwencyjnych	37	12	5	11	4		
	robót publicznych	38	1	0	1	0		
	podjęcia działalności gospodarczej	39	7	3	6	2		
	w tym w ramach bonu na zasiedlenie	40	0	0	0	0		
	podjęcia pracy w ramach refundacji kosztów zatrudnienia bezrobotnego	41	11	3	9	3		
	podjęcia pracy poza miejscem zamieszkania w ramach bonu na zasiedlenie	42	0	0	0	0		
	z tego podjęcia pracy w ramach bonu zatrudnieniowego	43	0	0	0	0		
	podjęcia pracy w ramach świadczenia aktywizacyjnego	44	0	0	0	0		
	podjęcia pracy w ramach grantu na telepracę	45	0	0	0	0		
	podjęcia pracy w ramach refundacji składek na ubezpieczenia społeczne	46	0	0	0	0		
	podjęcia pracy w ramach dofinansowania wynagrodzenia za zatrudnienie skierowanego bezrobotnego powyżej 50 roku życia	47	1	1	1	1		
	inne	48	0	0	0	0		
	rozpoczęcia szkolenia	49	55	19	51	16		
	w tym w ramach bonu szkoleniowego	50	3	1	2	0		
	rozpoczęcia stażu	51	55	33	49	29		
	w tym w ramach bonu stażowego	52	3	3	3	3		
	rozpoczęcia przygotowania zawodowego dorosłych	53	0	0	0	0		
	rozpoczęcia prac społecznie użytecznych	54	0	0	0	0		
	w tym w ramach PAI	55	0	0	0	0		
skierowania do agencji zatrudnienia w ramach zlecania działań aktywizacyjnych	56	0	0	0	0			
odmowy bez uzasadnionej przyczyny przyjęcia propozycji odpowiedniej pracy lub innej formy pomocy, w tym w ramach PAI	57	4	1	3	1			
odmowy ustalenia profilu pomocy	58	0	0	0	0			
niepotwierdzenia gotowości do pracy	59	219	65	199	58			

w tym w ramach PAI	102	0	0	0	0	0	0	0	0
skierowanie do agencji zatrudnienia w ramach zlecania działań aktywizacyjnych	103	0	0	0	0	0	0	0	0
odmowy bez uzasadnionej przyczyny przyjęcia propozycji odpowiedniej pracy lub innej formy pomocy, w tym w ramach PAI	104	2	0	1	0	0	0	4	1
odmowy ustalenia profilu pomocy	105	0	0	0	0	0	0	0	0
niepotwierdzenia gotowości do pracy	106	108	31	63	15	32	5	88	23
dobrowolnej rezygnacji ze statusu bezrobotnego	107	26	14	12	6	1	1	15	9
podjęcia nauki	108	0	0	0	0	0	0	0	0
osiągnięcia wieku emerytalnego	109	X	X	X	X	3	1	2	1
nabycia praw emerytalnych lub rentowych	110	2	0	1	0	3	0	3	1
nabycia praw do świadczenia przedemerytalnego	111	X	X	X	X	2	1	0	0
innych	112	10	5	5	3	11	5	22	15
Bezrobotni, którzy w miesiącu sprawozdawczym utracili status osoby będącej w szczególnej sytuacji na rynku pracy	113	22	9	31	19	X	X	X	X
Bezrobotni według stanu w końcu miesiąca sprawozdawczego (w.68+69-78)	114	2406	1178	1258	572	1097	332	3507	1673
w tym zarejestrowani po raz pierwszy	115	872	464	619	308	221	70	635	351

Dział 1-4. Aktywne formy przeciwdziałania bezrobociu

Wyszczególnienie			Razem	Kobiety
			w końcu miesiąca sprawozdawczego	
0			1	2
Osoby bezrobotne	zatrudnione przy pracach interwencyjnych	116	47	25
	zatrudnione przy robotach publicznych	117	25	4
	odbywające szkolenie	118	26	7
	w tym w ramach bonu szkoleniowego	119	4	1
	odbywające staż	120	286	186
	w tym w ramach bonu stażowego	121	34	23
	odbywające przygotowanie zawodowe dorosłych	122	0	0
	odbywające prace społecznie użyteczne	123	22	12
	w tym w ramach PAI	124	0	0
	zatrudnione w ramach świadczenia aktywizacyjnego	125	2	2
	zatrudnione w ramach grantu na telepracę	126	0	0
	zatrudnione w ramach refundacji składek na ubezpieczenie społeczne	127	0	0
	zatrudnione w ramach dofinansowania wynagrodzenia za zatrudnienie skierowanego bezrobotnego powyżej 50 roku życia	128	12	4
	w tym powyżej 60 roku życia	129	0	0

Dział 2.

POSZUKUJĄCY PRACY, OSOBY UPRAWNIONE DO DODATKU AKTYWIZACYJNEGO, OSOBY UCZESTNICZĄCE W DZIAŁANIACH REALIZOWANYCH W RAMACH PROJEKTÓW WSPÓLFINANSOWANYCH Z EUROPEJSKIEGO FUNDUSZU SPOŁECZNEGO, CUDZOZIEMCY

2.1. Poszukujący pracy

Wyszczególnienie		Ogółem	Kobiety	
0		1	2	
Poszukujący pracy według stanu w końcu miesiąca poprzedzającego sprawozdanie		01	211	142
Poszukujący pracy zarejestrowani w miesiącu sprawozdawczym		02	24	16
Osoby wyłączone z ewidencji poszukujących pracy w miesiącu sprawozdawczym (w.04+05 do 10)		03	23	13
z tego z przyczyn	podjęcia pracy	04	4	4
	rozpoczęcia szkolenia	05	0	0
	rozpoczęcia przygotowania zawodowego dorosłych	06	0	0
	niepotwierdzenia zainteresowania pomocą określoną w ustawie	07	15	8
	niepodjęcia lub przerwania uczestnictwa w oferowanym działaniu	08	0	0
	dobrowolnej rezygnacji	09	4	1
	innych	10	0	0
Poszukujący pracy według stanu w końcu miesiąca sprawozdawczego (w.01+02-03)		11	212	145
z wiersza 11	niepełnosprawni niepozostający w zatrudnieniu	12	33	11
	będący w okresie wypowiedzenia stosunku pracy lub stosunku służbowego z przyczyn dotyczących zakładu pracy	13	0	0
	zatrudnieni u pracodawcy, wobec którego ogłoszono upadłość lub który jest w stanie likwidacji, z wyłączeniem likwidacji w celu prywatyzacji	14	0	0
	otrzymujący świadczenie socjalne przysługujące na urlopie górniczym lub górniczy zasiłek socjalny	15	0	0
	uczestniczący w zajęciach w Centrum Integracji Społecznej lub indywidualnym programie integracji	16	0	0
	żołnierze rezerwy	17	0	0
	pobierający rentę szkoleniową	18	0	0
	pobierający świadczenie szkoleniowe	19	0	0
	podlegający ubezpieczeniu społecznemu rolników jako domownik lub małżonek rolnika, jeżeli zamierza podjąć zatrudnienie, inną pracę zarobkową lub działalność gospodarczą poza rolnictwem	20	1	1
	cudzoziemcy	21	1	1
	pracownicy w wieku 45 lat i powyżej	22	11	11

2.2. Osoby, które:

Wyszczególnienie			Razem	Kobiety	Razem	Kobiety
			w miesiącu sprawozdawczym		w końcu miesiąca sprawozdawczego	
0			1	2	3	4
nabyły uprawnienie do dodatku aktywizacyjnego w wyniku podjęcia zatrudnienia	skierowane przez powiatowy urząd pracy	23	0	0	0	0
	z własnej inicjatywy	24	12	6	29	14
rozpoczęły udział w działaniach realizowanych w ramach projektów współfinansowanych z EFS			25	5	3	X
z tego	projektach pozakonkursowych realizowanych przez powiatowe urzędy pracy	26	2	1	X	X
	projektach konkursowych realizowanych przez powiatowe urzędy pracy	27	3	2	X	X
Zarejestrowane jako cudzoziemcy z prawem do zasiłku			28	0	0	0
w tym z krajów EOG oraz Szwajcarii			29	0	0	0
Zarejestrowane jako cudzoziemcy bez prawa do zasiłku			30	1	1	14
w tym z krajów EOG oraz Szwajcarii			31	0	0	0
Polacy z prawem do zasiłku transferowego			32	2	2	3

Dział 3. POŚREDNICTWO PRACY I WYBRANE FORMY AKTYWIZACJI
3.1 Wolne miejsca pracy i miejsca aktywizacji zawodowej

Wyszczególnienie		Zgłoszone w miesiącu sprawozdawczym				W końcu miesiąca sprawozdawczego			
		razem	z rubr.1 dotyczące pracy			razem	w tym niewykorzystane dłużej niż 30 dni		
			subsydiowa nej	z sektora publicznego	sezonowej				
0		1	2	3	4	5	6		
Ogółem wolne miejsca pracy i miejsca aktywizacji zawodowej (w.02+w.03)		01	417	116	85	296	272	14	
z ogółem	zatrudnienie lub inna praca zarobkowa	02	340	39	55	296	226	4	
	miejsca aktywizacji zawodowej	03	77	77	30	X	46	10	
	z tego	staże	04	77	77	30	X	46	10
		przygotowanie zawodowe dorosłych	05	0	0	0	X	0	0
		prace społecznie użyteczne	06	0	0	0	X	0	0
	dla niepełnosprawnych	07	4	1	0	3	3	0	
	dla osób w okresie do 12 miesięcy od dnia ukończenia nauki	08	0	0	0	0	0	0	

3.2 Osoby objęte indywidualnym planem działania

Wyszczególnienie			Osoby objęte indywidualnym planem działania			
			bezrobotni		poszukujący pracy	
			razem	kobiety	razem	kobiety
0			1	2	3	4
Przygotowano IPD	w miesiącu sprawozdawczym	09	423	201	4	1
Przerwali realizację IPD		10	670	241	4	2
w tym z powodu podjęcia pracy		11	325	162	1	1
Zakończyli realizację IPD		12	12	3	0	0
Realizujący IPD w końcu miesiąca sprawozdawczego		13	5890	2739	28	13

3.3 Profile pomocy

Wyszczególnienie		Liczba bezrobotnych dla których ustalono profil pomocy		Liczba wywiadów zakończonych ustaleniem profilu pomocy		Liczba bezrobotnych z ustalonym profilem pomocy		
		razem	kobiety	razem	kobiety	razem	kobiety	
		w miesiącu sprawozdawczym		w końcu miesiąca sprawozdawczego				
0		1	2	3	4	5	6	
Ogółem (w. 15+16+17)		14	495	239	495	239	5761	2629
z tego	profil I	15	X	X	7	3	24	10
	profil II	16	X	X	391	178	4073	1751
	profil III	17	X	X	97	58	1664	868

Dział 4. ZGŁOSZENIA ZWOLNIEŃ I ZWOLNIENIA GRUPOWE, ZWOLNIENIA MONITOROWANE

Wyszczególnienie		W miesiącu sprawozdawczym				W końcu miesiąca sprawozdawczego			
		z sektora publicznego		z sektora prywatnego		z sektora publicznego		z sektora prywatnego	
		zakłady	osoby	zakłady	osoby	zakłady	osoby	zakłady	osoby
0		1	2	3	4	5	6	7	8
Zgłoszenia zwolnień grupowych	01	0	0	0	0	0	0	0	0
Zwolnienia grupowe	02	0	0	0	0	X	X	X	X
Zwolnienia monitorowane	03	0	0	0	0	X	X	X	X

Czas na przygotowanie danych do wypełnienia formularza (min)	930
Czas na wypełnienie formularza (min)	120

Sporządził: Jarosław Mączka

81 566-00-36 w. 16

.....
(wyjaśnienia dotyczące sprawozdania
można uzyskać pod numerem telefonu)

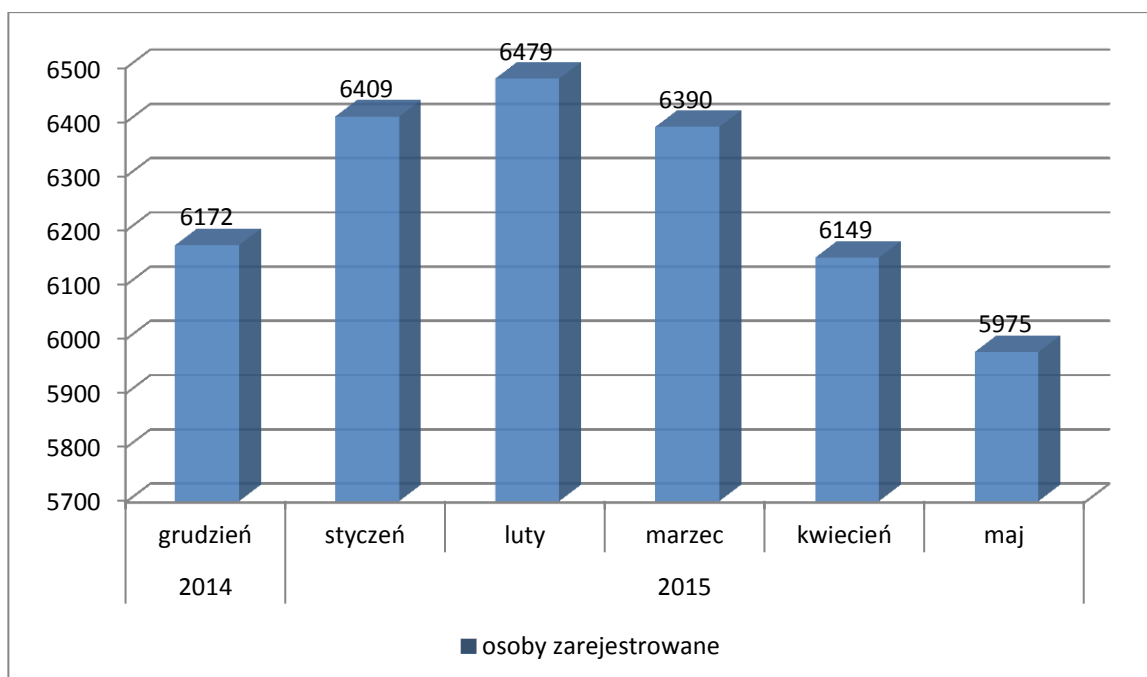
Bychawa, dn. 10.06.2015 r.

.....
(miejscowość, data)

.....
(pieczęćka imienna i podpis osoby
działającej w imieniu sprawozdawcy)

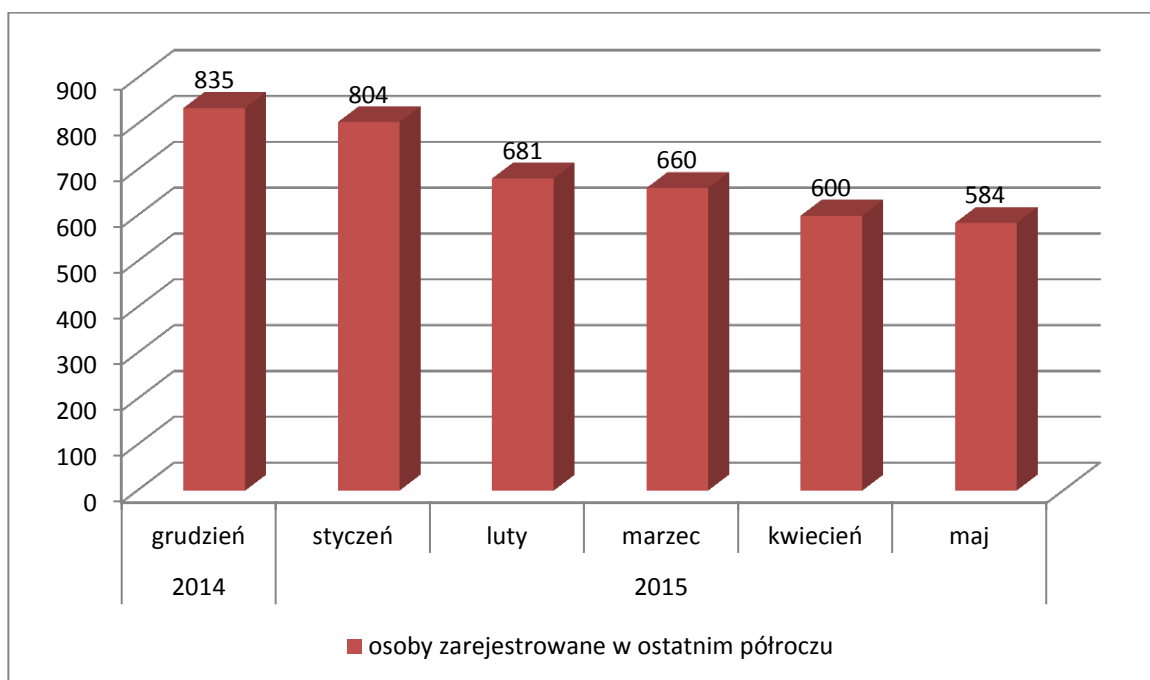
Bezrobotni figurujący w rejestrze urzędu pracy w ostatnim półroczu

rok	2014	2015				
miesiąc	grudzień	styczeń	luty	marzec	kwiecień	maj
osoby zarejestrowane	6172	6409	6479	6390	6149	5975



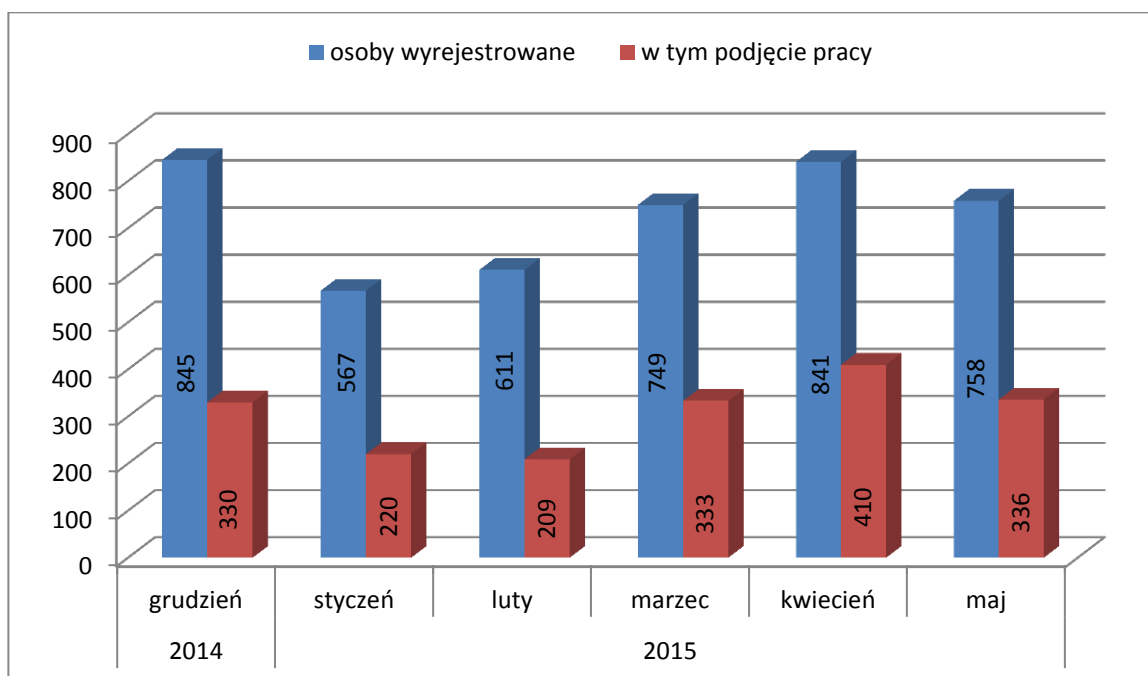
Osoby bezrobotne włączane do ewidencji bezrobotnych w ostatnim półroczu

rok	2014	2015				
miesiąc	grudzień	styczeń	luty	marzec	kwiecień	maj
osoby zarejestrowane w ostatnim półroczu	835	804	681	660	600	584



Osoby bezrobotne wyłączone z ewidencji bezrobotnych w ostatnim półroczu

rok	2014	2015				
miesiąc	grudzień	styczeń	luty	marzec	kwiecień	maj
osoby wyrejestrowane	845	567	611	749	841	758
w tym podjęcie pracy	330	220	209	333	410	336



Osoby bezrobotne wg. miejsca zarejestrowania w ostatnich trzech miesiącach

rok	2015		
miesiąc	marzec	kwiecień	maj
PUP Lublin	2646	2564	2458
Filia w Beżycach	1875	1802	1763
Filia w Bychawie	1869	1783	1754

